



  SICUREZZA SUL LAVORO

SEGNALETICA

Normative di riferimento:

- D. Lgs. 81/2008,
"Attuazione dell'articolo 1 della legge 3 agosto 2007, n. 123, in materia di tutela della salute e della sicurezza nei luoghi di lavoro."
- D. Lgs. 106/2006,
"Disposizioni integrative e correttive del decreto legislativo 9 aprile 2008, n. 81, in materia di tutela della salute e della sicurezza nei luoghi di lavoro."
- Normativa UNI 7547
- Normativa UNI EN ISO 7010/2012

Titolo V - SEGNALETICA DI SALUTE E SICUREZZA SUL LAVORO

Capo I - Disposizioni generali

Art. 162. Definizioni

Ai fini del presente titolo si intende per:

- a) segnaletica di sicurezza e di salute sul luogo di lavoro, di seguito indicata «segnaletica di sicurezza»: una segnaletica che, riferita ad un oggetto, ad una attività o ad una situazione determinata, fornisce una indicazione o una prescrizione concernente la sicurezza o la salute sul luogo di lavoro, e che utilizza, a seconda dei casi, un cartello, un colore, un segnale luminoso o acustico, una comunicazione verbale o un segnale gestuale;*
- b) segnale di divieto: un segnale che vieta un comportamento che potrebbe far correre o causare un pericolo;*
- c) segnale di avvertimento: un segnale che avverte di un rischio o pericolo;*
- d) segnale di prescrizione: un segnale che prescrive un determinato comportamento;*
- e) segnale di salvataggio o di soccorso: un segnale che fornisce indicazioni relative alle uscite di sicurezza o ai mezzi di soccorso o di salvataggio;*
- f) segnale di informazione: un segnale che fornisce indicazioni diverse da quelle specificate alle lettere da b) ad e);*
- g) cartello: un segnale che, mediante combinazione di una forma geometrica, di colori e di un simbolo o pittogramma, fornisce una indicazione determinata, la cui visibilità è garantita da una illuminazione di intensità sufficiente;*
- h) cartello supplementare: un cartello impiegato assieme ad un cartello del tipo indicato alla lettera g) e che fornisce indicazioni complementari;*
- i) colore di sicurezza: un colore al quale è assegnato un significato determinato;*
- l) simbolo o pittogramma: un'immagine che rappresenta una situazione o che prescrive un determinato comportamento, impiegata su un cartello o su una superficie luminosa;*
- m) segnale luminoso: un segnale emesso da un dispositivo costituito da materiale trasparente o semitrasparente, che è illuminato dall'interno o dal retro in modo da apparire esso stesso come una superficie luminosa;*
- n) segnale acustico: un segnale sonoro in codice emesso e diffuso da un apposito dispositivo, senza impiego di voce umana o di sintesi vocale;*
- o) comunicazione verbale: un messaggio verbale predeterminato, con impiego di voce umana o di sintesi vocale;*
- p) segnale gestuale: un movimento o posizione delle braccia o delle mani in forma convenzionale per guidare persone che effettuano manovre implicanti un rischio o un pericolo attuale per i lavoratori.*

Art 163. Obblighi del datore di lavoro.

1. Quando, anche a seguito della valutazione effettuata in conformità all'articolo 28, risultano rischi che non possono essere evitati o sufficientemente limitati con misure, metodi, ovvero sistemi di organizzazione del lavoro, o con mezzi tecnici di protezione collettiva, il datore di lavoro fa ricorso alla segnaletica di sicurezza, conformemente alle prescrizioni di cui agli allegati da XXIV a XXXII.

2. Qualora sia necessario fornire mediante la segnaletica di sicurezza indicazioni relative a situazioni di rischio non considerate negli allegati da XXIV a XXXII, il datore di lavoro, anche in riferimento alle norme di buona tecnica, adotta le misure necessarie, secondo le particolarità del lavoro, l'esperienza e la tecnica.

3. Il datore di lavoro, per regolare il traffico all'interno dell'impresa o dell'unità produttiva, fa ricorso, se del caso, alla segnaletica prevista dalla legislazione vigente relativa al traffico stradale, ferroviario, fluviale, marittimo o aereo, fatto salvo quanto previsto nell'allegato XXVIII.

Art. 164. Informazione e formazione.

Il datore di lavoro provvede affinché:

- a) il rappresentante dei lavoratori per la sicurezza e i lavoratori siano informati di tutte le misure da adottare riguardo alla segnaletica di sicurezza impiegata all'interno dell'impresa ovvero dell'unità produttiva;
- b) i lavoratori ricevano una formazione adeguata, in particolare sotto forma di istruzioni precise, che deve avere per oggetto specialmente il significato della segnaletica di sicurezza, soprattutto quando questa implica l'uso di gesti o di parole, nonché i comportamenti generali e specifici da seguire.

Art. 165. Sanzioni a carico del datore di lavoro e del dirigente

(articolo così sostituito dall'art. 91 del d.lgs. n. 106 del 2009)

Il datore di lavoro ed il dirigente sono puniti:

- a) con l'arresto da tre a sei mesi o con l'ammenda da 2.500 a 6.400 euro per la violazione dell'articolo 163;
- b) con l'arresto da due a quattro mesi o con l'ammenda da 750 a 4.000 euro per la violazione dell'articolo 164.

2. La violazione di più precetti riconducibili alla categoria omogenea di requisiti di sicurezza relativi alla segnaletica di sicurezza di cui agli allegati XXIV, punti 1, 2, 3, 4, 5, 6, 7, 8, 9, 10, 11 e 12, XXV, punti 1, 2 e 3, XXVI, per l'intero, XXVII, per l'intero, XXVIII, punti 1 e 2, XXIX, punti 1 e 2, XXX, punti 1 e 2, XXXI, punti 1 e 2, e XXXII, punti 1, 2 e 3 è considerata una unica violazione ed è punita con la pena prevista dal comma 1, lettera a). L'organo di vigilanza è tenuto a precisare in ogni caso, in sede di contestazione, i diversi precetti violati.

ALLEGATO XXIV *

(così sostituito dall'allegato XXIV al d.lgs. n. 106 del 2009)

4. Colori di sicurezza

4.1. Le indicazioni della tabella che segue si applicano a tutte le segnalazioni per le quali è previsto l'uso di un colore di sicurezza.

Colore - Significato o scopo - Indicazioni e precisazioni

- Rosso - Segnali di divieto, atteggiamenti pericolosi, pericolo - allarme Alt, arresto, dispositivi di interruzione d'emergenza, Sgombero Materiali e attrezzature antincendio Identificazione e ubicazione.
- Giallo o Giallo arancio - Segnali di avvertimento - Attenzione, cautela Verifica
- Azzurro - Segnali di prescrizione Comportamento o azione specifica - obbligo di portare un mezzo di sicurezza personale
- Verde - Segnali di salvataggio o di soccorso - Porte, uscite, percorsi, materiali, postazioni, locali situazione di sicurezza Ritorno alla normalità

*Per maggiori informazioni si vedano anche gli allegati XXIV-XXV-XXVI-XXVII-XXVIII-XXIX

SEGNALETICA**1**

<i>Linea SIGNUM</i>	<i>pag. 2</i>
● <i>Cartelli di Pericolo</i>	<i>pag. 3</i>
● <i>Cartelli di Divieto</i>	<i>pag. 17</i>
● <i>Cartelli di Obbligo</i>	<i>pag. 27</i>
● <i>Cartelli Multisimbolo</i>	<i>pag. 32</i>
● <i>Cartelli Antincendio</i>	<i>pag. 37</i>
● <i>Cartelli di Salvataggio</i>	<i>pag. 43</i>
● <i>Cartelli Luminescenti</i>	<i>pag. 50</i>
● <i>Cartelli vari</i>	<i>pag. 55</i>
● <i>Norme di sicurezza</i>	<i>pag. 63</i>
● <i>Cartelli per proprietà Privata</i>	<i>pag. 68</i>
● <i>Cartelli per interni</i>	<i>pag. 73</i>
<i>Linea CONVEX</i>	<i>pag. 77</i>
<i>Linea PLEXI</i>	<i>pag. 80</i>
<i>Linea CRISTALLO</i>	<i>pag. 85</i>
● <i>Segnaletica adesiva e bordomacchina</i>	<i>pag. 88</i>
● <i>Segnaletica stradale</i>	<i>pag. 100</i>

ATTREZZATURA ANTINCENDIO**112**

<i>Piantane portaestintore</i>	<i>pag. 113</i>
--------------------------------	-----------------

ARTICOLI VARI**118**

<i>Paracolpi magazzino</i>	<i>pag. 119</i>
<i>Articoli vari</i>	<i>pag. 121</i>
<i>Portadocumenti</i>	<i>pag. 125</i>

PRONTO SOCCORSO**126**

LINEA SIGNUM

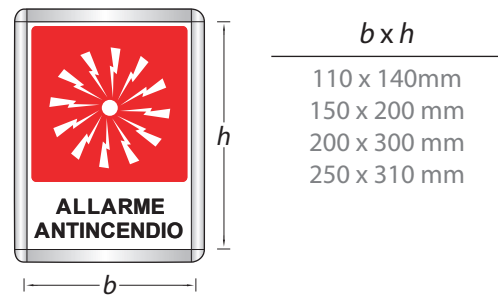
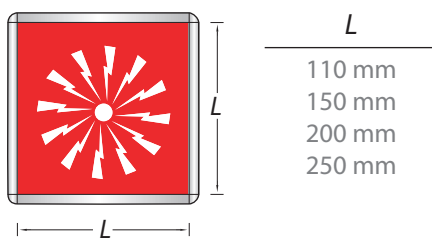


DESCRIZIONE

Targa in alluminio piano corredata da una leggera cornice in alluminio estruso completa di angolari in materiale plastico. Disponibile in mono e bifacciale e in un'ampia gamma di formati. La LINEA SIGNUM è un modo semplice per valorizzare un simbolo o un cartello, si adatta con sobrietà a qualsiasi ambiente.


FORMATI

Il profilo SIGNUM è disponibile in monofacciale e bifacciale ed è applicabile a cartelli in alluminio e PVC rigido. Di seguito sono riportati i formati utilizzati più frequentemente. Su richiesta si eseguono anche su formati più grandi o personalizzati.



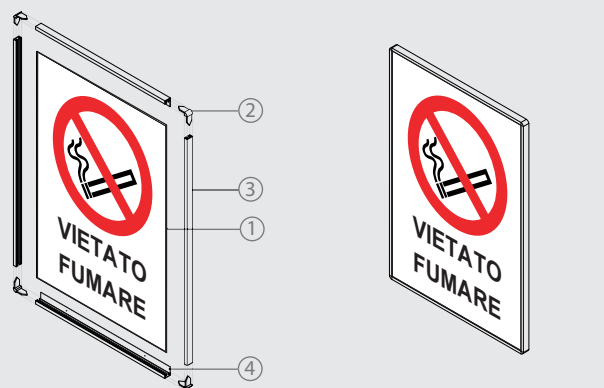
FINITURE

Il profilo Signum è disponibile nelle seguenti finiture:

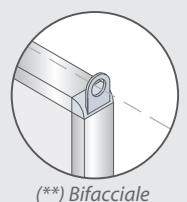
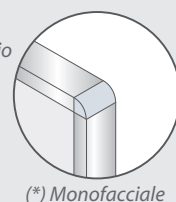


STAMPA FACILMENTE SOSTITUIBILE E AUTONOMA

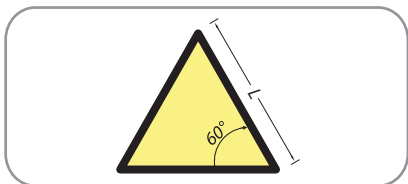
Il segnale o pittogramma è facilmente sostituibile con un altro di uguali dimensioni senza dover sostituire l'intero supporto. Inoltre la stampa si può realizzare autonomamente, anche su supporto cartaceo o altro supporto rigido.



- ① Cartello/segnale
- ② Angolare in ABS nero o grigio versione monofacciale(*) e bifacciale(**)
- ③ Profilo estruso in alluminio
- ④ Profilo estruso in alluminio con fori per fissaggio a parete



FORMATI



DIMENSIONI

Distanza di lettura (m)	4	6	10
Sigla formato	K	W	X
Quota lato (mm)	140	210	330
ADESIVO	KA		
PVC rigido spess. 1mm*	KP	WP	XP

* solo su richiesta

MATERIALI

Tutti i cartelli sono disponibili in alluminio, nei formati indicati sotto ogni singolo articolo.

Il formato **K** è disponibile:

- **(A)** in pellicola autoadesiva è disponibile in confezioni da 10 pezzi.
- **(P)** in PVC rigido spessore 1mm è disponibile solo su richiesta.

- Simbologia conforme alla norma UNI EN ISO 7010/2012
- Simbologia conforme al D. Lgs. 81 del 09/04/2008



Pericolo generico

100 KWX ●



Pericolo materiale infiammabile

101 KWX ●



Pericolo sostanze tossiche

102 KWX ●



Pericolo materiale esplosivo

103 KWX ●



Pericolo sostanze corrosive

104 KWX ●



Pericolo elettricità

105 KWX ●



Pericolo nocivo

106 KWX ●



Pericolo di caduta

107 X ●



Pericolo carrelli elevatori

108 X ●



Pericolo di avviamento automatico

109 KW ●



Pericolo materiale radioattivo o radiazioni ionizzanti

110 KWX ●



Pericolo di caduta apertura nel suolo

111 X ●



Pericolo radiazioni ottiche

112 KX ●



Pericolo carichi sospesi

113 KWX ●



Pericolo proiezioni di schegge

114 KX ●



Pericolo spruzzi incandescenti

115 X ●



Pericolo di schiacciamento mani

116 KWX ●



Pericolo veicoli su rotaia

117 X ●



Pericolo di sostanze comburenti

118 KWX ●



Pericolo di scivolamento

119 X ●



Pericolo caduta materiali

120 WX ●



Pericolo organi in movimento

121 KWX ●



Pericolo passaggio veicoli

122 X ●




Pericolo raggio laser

123 KWX ●



Pericolo rumore

124 KWX ●



Pericolo cavi alta tensione
125 K



Pericolo radiazioni
128 K



Pericolo superficie calda
129 KX



Pericolo alta tensione non avvicinarsi
130 X



Pericolo radiazioni non ionizzanti
131 K



Pericolo radiazioni ionizzanti criticità
132 K



Pericolo radiazioni zona sorvegliata
133 K



Pericolo bassa temperatura condizioni di congelamento
134 K



Pericolo servoscala
135 K



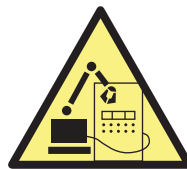
Pericolo batterie in fase di carica
136 X



Pericolo ostacolo in basso
137 KX



Pericolo rischio biologico
138 KX



Pericolo robot in movimento
139 K



Pericolo di caduta con dislivello
140 KX



Pericolo campo magnetico
141 K



Pericolo messe a terra
142 K



Attenzione agli arti
143 KW



Pericolo di asfissia
144 X



Pericolo cariche elettrostatiche
145 KW



Pericolo esplosione
146 KW



Peric- oggetto affilato
147 K



Pericolo ostacolo in alto
148 K



Pericolo di schiacciamento dall'alto
149 KX



Attenzione rulli rotanti/pericolo di trascinamento
150 K



Pericolo bombola pressurizzata
151 X



Pericolo cane da guardia
152 X



Pericolo lucernario fragile
153 K



Pericolo caduta oggetti dall'alto
154 K



Pericolo forte rumore improvviso
155 K



Pericolo filo spinato
156 K



Pericolo schiacciamento mani tra la pressa e l'utensile
157 K

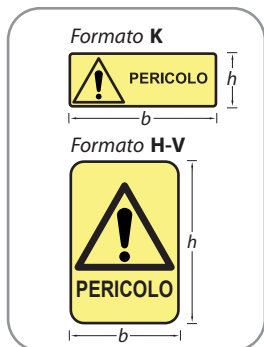


Pericolo schiacciamento mani tra la pressa e il materiale
158 K



Pericolo movimento rapido del pezzo in lavorazione
159 K

FORMATI



DIMENSIONI

Distanza di lettura (m)	4	10
Sigla formato	K	H
Base x altezza (mm)	330x125	330x500
ADESIVO	KA	
PVC rigido spess. 1mm	KP(*)	

**solo su richiesta*

MATERIALI

Tutti i cartelli sono disponibili in alluminio, nei formati indicati sotto ogni singolo articolo.

Il formato **K** e **H** è disponibile:

- **(A)** in pellicola autoadesiva. Confezioni da 10 pezzi per articolo.

PROFILO SIGNUM

Tutta la Serie 150 è disponibile con Profilo Signum (per maggiori informazioni vedi pag 2).

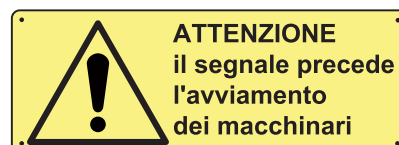
Esempio composizione codice:
cod. 150.xxx + 5



150.000 KH



150.001 KH



150.002 KH



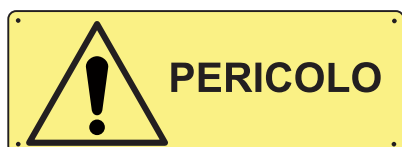
150.003 KH



150.004 KH



150.005 KH



150.006 KH



150.007 KH



150.008 KH



150.009 KH



150.010 KH



150.011 KH



150.012 KH



150.013 KH



150.014 KH



150.015 KH



150.016 KH



150.017 KH



150.018 KH



150.019 KH



150.020 KH



150.021 KH



150.022 KH



150.023 KH



150.024 KH



150.025 KH



150.026 KH



150.027 KH



150.028 KH



150.029 KH



150.031 KH



150.032 KH



150.033 KH



150.034 KH



150.035 KH



150.036 KH



150.037 KH



150.038 KH



150.039 KH



150.040 KH



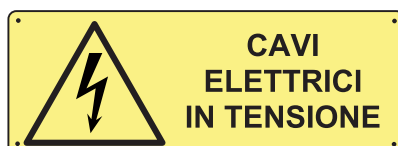
150.041 KH



150.042 K



150.043 KH



150.044 KH



150.045 KH



150.046 KH



150.048 KH



150.049 K



150.050 K



150.051 K



150.052 K



150.053 K



150.054 KH



150.055 KH



150.056 KH



150.057 KH



150.058 KH



150.059 KH



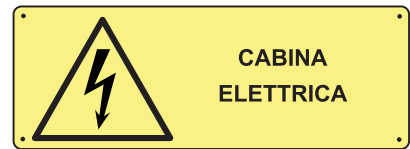
150.060 KH



150.061 KH



150.062 KHV



150.063 K



150.064 K



150.065 KH



150.066 K



150.067 KH



150.068 K



150.069 KH



150.070 KH



150.071 KH



150.072 KH



150.073 KH



150.074 KH



150.075 KH



150.077 KH



150.078 KH



150.093 KH



150.094 KH



150.095 KH



150.096 KH



150.097 KH



150.098 KH



150.099 KH



150.100 KH



150.101 KH



150.102 KH



150.103 KH



150.104 K



150.105 K



150.106 K



150.107 K



150.110 KV



150.111 KHV



150.112 KHV



150.113 KHV



150.114 KHV



150.115 KHV



150.116 KHV



150.117 KHV



150.118 KHV



150.119 KH



150.120 KH



150.121 KH



150.122 KH



150.123 KH



150.124 KH



150.125 KH



150.126 KH



150.127 KH



150.129 KH



150.130 KH



150.131 KH



150.132 KH



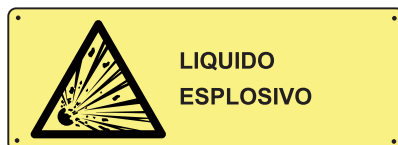
150.134 KH



150.135 KH



150.136 KH



150.137 KH



150.138 KHV



150.139 KHV



150.140 KHV



150.141 KH



150.142 KH



150.143 KH



150.144 KH



150.145 KH



150.146 KH



150.147 KH



**ATTENZIONE
AL GRADINO**

150.148 KH



**PERICOLO DI
CADUTA
DALL'ALTO**

150.149 KH



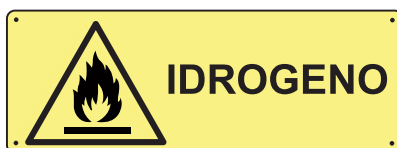
**AZOTO
PERICOLO
DI ASFISSIA**

150.150 KH



**ATTENZIONE
SOSTANZE
COMBURENTI**

150.152 KH



IDROGENO

150.153 KH



OSSIGENO

150.154 KH



**ATTENZIONE
ORGANI IN
MOVIMENTO**

150.156 KH



**PERICOLO
ATTENZIONE
ALLE MANI**

150.157 KH



**PERICOLO
RAGGIO LASER**

150.158 KH



**PERICOLO
DI RADIAZIONI
ULTRAVIOLETTE
DA SALDATURA**

150.159 KH



**ATTENZIONE
PROIEZIONE
DI SCAGLIE
INCANDESCENTI**

150.160 KH



**ATTENZIONE
PROIEZIONE
DI SCHEGGE**

150.161 KH



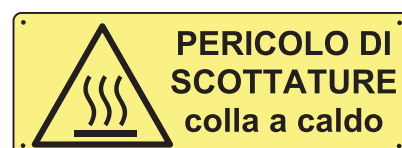
**ALTA
TEMPERATURA**

150.162 KH



**PERICOLO
DI
USTIONE**

150.163 KH



**PERICOLO DI
SCOTTATURE
colla a caldo**

150.164 KH



**MATERIALI
A TEMPERATURE
ELEVATE**

150.165 KH



**ATTENZIONE
MACCHINA
COMANDATA
A DISTANZA**

150.166 KH



**PERICOLO
DI SPRUZZI
DI LIQUIDO
INCANDESCENTE**

150.167 KH




**ATTENZIONE
ZONA CON LIVELLO
SONORO SUPERIORE
A 80 dB (A)**

150168 KH



**ATTENZIONE
ACCUMULATORI**

150.169 KH



**PERICOLO
BIOLOGICO**

150.170 KH



**BASSA
TEMPERATURA**

150.171 KH



**CAMPO
MAGNETICO**

150.172 KH



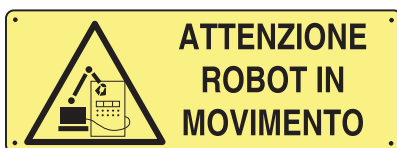
**ATTENZIONE
CAMPO
MAGNETICO MR**

150.173 KH



**SERVOSCALA
IN
MOVIMENTO**

150.174 KH



**ATTENZIONE
ROBOT IN
MOVIMENTO**

150.175 KH



**ATTENZIONE
CAMPO DI
ALTA FREQUENZA**

150.176 KH



150.177 KH



150.178 KH



150.180 KHV



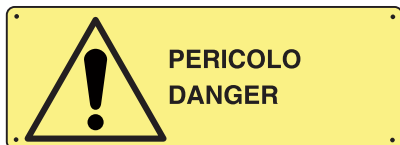
150.181 KH



150.182 KH



150.183 K



150.801 KH



150.802 KH



150.803 KH



150.804 KH



150.805 KH



150.806 KH



150.807 KH



150.808 KH



150.809 KH



150.810 KH



150.811 KH



150.812 KH




150.813 KH



150.814 KH



150.815 KH



150.816 KH



150.817 KH



150.818 KH



150.819 KH



150.820 KH



150.821 KH

FORMATI



DIMENSIONI CARTELLI DI PERICOLO

Distanza di lettura (m)	6	10
Sigla formato	X	Y
Base x altezza (mm)	200x300	330x500

MATERIALI

Tutti i cartelli sono disponibili in alluminio, nei formati indicati sotto ogni singolo articolo.

PROFILO SIGNUM

Tutta la Serie 351 è disponibile con **Profilo Signum** (vedi pag 2). Esempio composizione codice: **cod. 351.xxx + S**



151.006 XY



151.008 XY



151.011 XY



151.024 XY



151.045 XY



151.046 XY



151.050 XY



151.053 XY



151.057 XY



151.062 XY



151.063 XY




151.075 XY



151.077 XY



151.082 XY



151.084 XY



151.090 XY



151.094 XY



151.046 XY



151.096 XY



151.097 XY



151.103 XY



151.104 XY



151.110 XY



151.113 XY



151.116 XY



151.117 XY



151.122 XY



151.121 XY



151.124 XY



151.125 XY



151.127 XY



151.132 XY



151.134 XY



151.136 XY



151.140 XY



151.141 XY



151.143 XY



151.147 XY



151.149 XY



151.152 XY



151.156 XY



151.157 XY



151.159 XY



151.161 XY



151.162 XY



151.163 XY



151.167 XY



151.168 XY



151.170 XY



151.171 XY



151.172 XY



151.174 XY



151.178 XY



151.180 XY



151.190 XY

FORMATI



DIMENSIONI

Sigla formato **H**
Base x altezza (mm) 500x330

MATERIALI

Tutti i cartelli sono disponibili in alluminio, nei formati indicati sotto ogni singolo articolo.

PROFILO SIGNUM

Tutta la Serie 151 è disponibile con **Profilo Signum** (per maggiori informazioni vedi pag 2).

Esempio composizione codice:
cod. 160.xxx + S



160.001 H



160.002 H



160.003 H



160.004 H



160.005 H



160.006 H



160.007 H



160.008 H



160.009 H



160.010 H



160.011 H



160.012 H



160.013 H



160.014 H



160.015 H



160.016 H



160.017 H



160.018 H



160.019 H



160.020 H



160.021 H



160.022 H



160.023 H



160.024 H



160.025 H



160.026 H



160.027 H



160.028 H

 **ATTENZIONE NOCIVO**

COLORURO DI METILENE

160.029 H

 **ALTAMENTE INFIAMMABILE E TOSSICO**

COLORURO DI VINILE

160.030 H

 **ATTENZIONE TOSSICO E CORROSIVO**

BIOSSIDO DI AZOTO

160.031 H

 **ALTAMENTE INFIAMMABILE**

ETILENE

160.032 H

 **ATTENZIONE TOSSICO E CORROSIVO**

FENOLO

160.033 H

 **ALTAMENTE INFIAMMABILE E TOSSICO**

GAS

160.034 H

 **ALTAMENTE INFIAMMABILE**

GAS METANO

160.035 H

 **ATTENZIONE INFIAMMABILE**

GASOLIO

160.036 H

 **ALTAMENTE INFIAMMABILE ED ESPLOSIVO**

IDROGENO

160.037 H

 **ALTAMENTE INFIAMMABILE E TOSSICO**

IDROGENO SOLFORATO

160.038 H

 **ATTENZIONE CORROSIVO E IRRITANTE**

IPOCLORITO DI SODIO

160.039 H

 **ALTAMENTE INFIAMMABILE**

METANO

160.041 H

 **ATTENZIONE INFIAMMABILE**

NAFTA

160.042 H

 **ALTAMENTE INFIAMMABILE E TOSSICO**

OSSIDO DI CARBONIO

160.043 H

 **ALTAMENTE INFIAMMABILE E TOSSICO**

OSSIDO DI ETILENE

160.044 H

 **ALTAMENTE COMBURENTE**

OSSIGENO

160.045 H

 **ATTENZIONE NOCIVO**

PCB POLICLORO DIFENILE

160.046 H

 **ATTENZIONE NOCIVO**

PERCLORETILENE

160.047 H

 **ALTAMENTE COMBURENTE**

PEROSSIDO ORGANICO

160.048 H

 **ALTAMENTE INFIAMMABILE**

PROPANO

160.049 H

 **ALTAMENTE CORROSIVO**

SODA CAUSTICA

160.050 H

 **ATTENZIONE INFIAMMABILI E NOCIVI**

SOLVENTI

160.051 H

 **ATTENZIONE NOCIVO**

TRIELINA

160.055 H

 **ATTENZIONE INFIAMMABILI E NOCIVI**

VERNICI

160.056 H

 **ATTENZIONE CORROSIVO E IRRITANTE**

PERICOLO SODA CAUSTICA ALTA TEMPERATURA

160.057 H

 **ATTENZIONE**

GAS COMPRESSO

160.058 H

 **PERICOLO**

DEPOSITO ESPLOSIVI

160.059 H

 **ATTENZIONE**

RIFIUTO TOSSICO-NOCIVO

160.060 H

 **COMBURENTE NON AVVICINARSI CON FIAMME LIBERE**

OSSIGENO

E' PERICOLOSO:
-AVVICINARSI CON FIAMME E CORPI INCANDESCENTI
-METTERE CORPI GRASSI IN PRESENZA DI OSSIGENO
-USARE L'OSSIGENO PER SPOLVERARE ABITI
O QUALUNQUE ALTRA COSA
-USARE OSSIGENO COME FONTE DI ENERGIA
-APRIRE IL RUBINETTO CON VIOLENZA

160.061 H

 **PERICOLO DI ASFISSIA**

AZOTO

160.062 H

 **ATTENZIONE**

AREA STOCCAGGIO RIFIUTI SPECIALI NON ASSIMILABILI AGLI URBANI

160.063 H

 **ATTENZIONE**

RIFIUTI PERICOLOSI

160.064 H

 **ATTENZIONE**

AREA STOCCAGGIO RIFIUTI PERICOLOSI

160.065 H

 **ATTENZIONE**

AREA DEPOSITO TEMPORANEO RIFIUTI PERICOLOSI

160.066 H

 **ATTENZIONE**

AREA DEPOSITO TEMPORANEO RIFIUTI SPECIALI ASSIMILABILI AGLI URBANI

160.067 H

 **ATTENZIONE**

AREA DEPOSITO TEMPORANEO RIFIUTI SPECIALI NON PERICOLOSI

160.068 H

FORMATI



DIMENSIONI

Sigla formato	X	H
Base x altezza (mm)	200x300	330x500

MATERIALI

Tutti i cartelli sono disponibili in alluminio, nei formati indicati sotto ogni singolo articolo.

PROFILO SIGNUM

Tutta la Serie 170 è disponibile con **Profilo Signum** (per maggiori informazioni vedi pag 2).
Esempio composizione codice:
cod. 170.xxx + S



170.001 H



170.002 H



170.003 H



170.004 H



170.005 H



170.006 H



170.007 H



170.008 X



171.001 X



171.002 X



171.003 X

FORMATI



DIMENSIONI

Distanza di lettura (m)	4	6	10	16
Sigla formato	K	X	Y	Z
Quota lato (mm)	120x120	200x200	330x330	460x460
ADESIVO	KA	XA	(*)	(*)
PVC rigido spess. 1mm	KP	XP	(*)	(*)

*solo su richiesta

MATERIALI

Tutti i cartelli sono disponibili in alluminio, nei formati indicati sotto ogni singolo articolo.

Il formato **K** e **X** è disponibile:

- **(A)** in pellicola autoadesiva. Confezioni da 10 pezzi per articolo.
- **(P)** in PVC rigido, spessore 1mm. Confezione da 5 pezzi per articolo.

PROFILO SIGNUM

Tutta la Serie 200 è disponibile con Profilo **Signum** (per maggiori informazioni vedi pag 2).

Esempio composizione codice:
cod. 200.xxx + S

- Simbologia conforme alla norma UNI EN ISO 7010/2012
- Simbologia conforme al D. Lgs. 81 del 09/04/2008
- Simbologia conforme alla norma UNI 7547



Vietato fumare
200 KXYZ ●



Divieto generico
201 KXYZ ●



Vietato l'accesso
202 KXYZ ●



Vietato spegnere con acqua
203 KXY ●



Vietato bere acqua non potabile
204 KXY ●



Vietato trasportare e sollevare persone
205 KXY



Divieto di transito ai pedoni
206 KXY ●



Vietato fumare o usare fiamme libere
207 KXY ●



Divieto di effettuare manovre
208 KXY



Vietato rimuovere i dispositivi di protezione
210KXY ●



Vietato trasportare persone
211 KXY



Vietato fermarsi nel raggio d'azione della ruota
212 KXY



Vietato l'uso di questo ascensore alle persone
213 KXY ●



Vietato riparare e/o lubrificare organi in moto
214 KXY ●



Vietato l'accesso a carrelli elevatori e altri veicoli industriali
215 KXY ●



Vietato toccare
216 KXY ●



Vietato fermarsi/passare nel raggio dell'escavatore
217 KXY



Vietato alle biciclette
219 KXY



Vietato l'accesso ai portatori di stimolatori cardiaci attivi
223 KXY ●



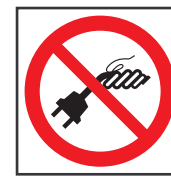
Vietato l'accesso ai portatori di protesi metalliche
226 KXY ●



Non indossare sciarpe, anelli, cravatte quando si lavora alle macchine
227 KXY



Vietato mangiare o bere
228 KXY ●



Vietato staccare la spina
229 KXY



Vietato gettare materiali dai ponteggi
230 KXY



Vietato l'accesso ai cani
232 KXY ●



Vietato salire sulle forche dei carrelli elevatori
234 KXY ●



Vietato correre con i trespallets
237 KXY



Vietato indossare orologi
238 KXY



E' severamente vietato l'accesso agli autoveicoli non autorizzati
239 KXY



Non entrare con orologi ed oggetti metallici
231 KXY ●



Vietato indossare i guanti

240 KXY



Non entrare con orologi ed oggetti metallici

241 KXY



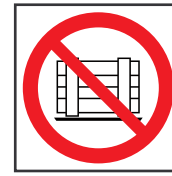
Vietato arrampicarsi sugli scaffali

242 KXY



Vietato fotografare

243 KXY



Vietato ostruire il passaggio

244 KXY



Vietato tenere il motore acceso

245 KXY



Vietato sostare/passare sotto le forche dei carrelli elevatori

247 KXY



Vietato usare acqua

248 KXY



E' vietato far defecare i cani

249 KXY



Vietato annodare la corda

250 KXY



Vietato appoggiare carichi pesanti

251 KXY



Vietato calpestare o sostare in questa zona

252 KXY



Vietato usare il disco con acqua o a umido

253 KXY



Vietato usare il disco con attrezzature manuali

254 KXY



Vietato usare il disco per lisciare le superfici

255 KXY



Vietato introdurre le mani

256 KXY



Vietato salire

257 KXY



Vietato sedersi

258 KXY



Vietato spingere

259 KXY



Vietato tenere i telefoni accesi

260 KXY



Vietato l'uso dell'ascensore in caso d'incendio

261 KXY



Vietato l'uso di questo dispositivo vicino a fonti d'acqua

262 KXY



Vietato l'uso di questa impalcatura incompleta

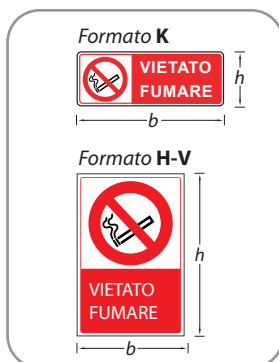
263 KXY



Vietato alterare lo stato dell'interruttore

264 KXY

FORMATI



DIMENSIONI

Distanza di lettura (m)	4	10	16
Sigla formato	K	H	V(*)
Base x altezza (mm)	330x125	330x500	460x660
ADESIVO	KA		
PVC rigido spess. 1mm	KP(*)		

**solo su richiesta*

MATERIALI

Tutti i cartelli sono disponibili in alluminio, nei formati indicati sotto ogni singolo articolo.

Il formato **K** e **X** è disponibile:

- **(A)** in pellicola autoadesiva. Confezioni da 10 pezzi per articolo.

PROFILO SIGNUM

Tutta la Serie 250 è disponibile con **Profilo Signum** (per maggiori informazioni vedi pag 2).

Esempio composizione codice:
cod. 250.xxx + S



250.000 KHV



250.001 KH



250.002 KHV



250.004 KHV



250.005 KH



250.006 KH



250.009 KH



250.010 KH



250.011 KHV



250.012 KHV



250.013 KH



250.014 KH



250.015 KH



250.016 KHV



250.017 KH



250.018 KH



250.019 KH



250.020 KH



250.021 KH



250.022 KH



250.023 KH



250.024 KH



250.025 KH



250.026 KH



250.027 KH



250.028 KH



250.029 KH



250.030 KH



250.031 KH



250.032 KH



250.033 KH



250.034 KH



250.035 KH



250.036 KH



250.037 KH



250.038 KH



250.039 KH



250.040 KH



250.041 KH



250.042 KH



250.043 KH



250.045 KH



250.048 KHV



250.049 KH



250.050 KH



250.051 KH



250.052 KH



250.054 KHV



250.055 KH



250.057 KH



250.058 KH



250.059 KH



250.060 KH



250.061 KH



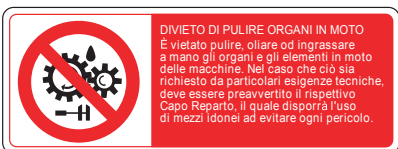
250.062 KH



250.063 KH



250.064 KH



250.065 KH



250.066 KH



250.069 KH



250.070 KH



250.071 KH



250.073 KH



250.074 KH



250.075 KH



250.076 KH



250.077 KH



250.078 KH



250.079 KH



250.081 KH



250.082 KH



250.083 KH



250.084 KH



250.085 KH



250.087 KH



**NON TRASPORTARE
PERSONE
montacarichi
per sole cose**

250.088 KH



**NON USARE
IN CASO
DI INCENDIO**

250.089 KH



**VIETATO L'USO
DEL MONTACARICHI
ALLE PERSONE
NON AUTORIZZATE**

250.090 KH



**VIETATO
APPOGGIARE
CICLI E MOTOCICLI**

250.092 KH



**VIETATO
L'ACCESSO
ai cicli e motocicli**

250.093 KH



**VIETATO
APPOGGIARE
BICICLETTE**

250.094 KH



**VIETATO
IL TRANSITO
ALLE BICICLETTE**

250.095 KH



**VIETATO
USARE LE
SCALE IN
CATTIVO STATO**

250.096 KH



**VIETATO
ARRAMPICARSI
SUGLI SCAFFALI**

250.097 KH



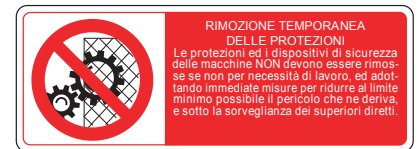
**AUTORIZZATA
UNA PERSONA
A BORDO**

250.098 KH



**E' VIETATO
DEPOSITARE ANCHE
TEMPORANEAMENTE
MATERIALI O
ATTREZZATURE
D'AVANTI ALLE USCITE**

250.099 KH



**RIMOZIONE TEMPORANEA
DELLE PROTEZIONI**
Le protezioni ed i dispositivi di sicurezza delle macchine NON devono essere rimosse se non per necessità di lavoro, ed adottando immediate misure per ridurre al limite minimo possibile il pericolo che ne deriva, e sotto la sorveglianza dei superiori diretti.

250.100 KH



**NON RIMUOVERE
I DISPOSITIVI E
LE PROTEZIONI
DI SICUREZZA**

250.101 KH



**NON RIMUOVERE
I DISPOSITIVI DI
SICUREZZA A
MACCHINA IN MOTO**

250.102 KH



**VIETATO L'USO DI
APPARECCHIATURE
TELEFONICHE PORTATILI**

250.103 KH



**AL FINE DI EVITARE
INTERFERENZE CON LE
ATTREZZATURE MEDICHE
SI PREGA DI TENERE SPENTI
I TELEFONI CELLULARI**

250.104 KH



**VIETATO
BERE E
MANGIARE**

250.105 KH



**NON LAVORATE
CON GETTI D'ACQUA
IN QUESTA ZONA**

250.106 KH



**NON INDIRIZZARE
GETTI SU MOTORI
ELETTRICI**

250.107 KH



**È SEVERAMENTE
VIETATO
L'ACCESSO AGLI
AUTOVEICOLI NON
AUTORIZZATI**

250.108 KH



**NELL'INTERNO DELLO
STABILIMENTO
I SIGNORI AUTISTI NON
DEVONO ALLONTANARSI
DAL PROPRIO MEZZO**

250.109 KH



**È VIETATO
AGLI OPERATORI DELLE
MACCHINE UTENSILI
L'USO DEI GUANTI**

250.110 KH



**NON INDOSSARE
SCIARPE, ANELLI
CRAVATTE QUANDO
LAVORATE ALLE
MACCHINE**

250.111 KH



**VIETATO ESEGUIRE
SALDATURE
ai portatori di
lenti a contatto**

250.112 KH



**È VIETATO USARE
APPARECCHI
AD INCANDESCENZA
SENZA PROTEZIONE**

250.113 KH



**VIETATO
DEPOSITARE
MATERIALI O ATTREZZI**

250.114 KH



**VIETATO
DEPOSITARE
SOSTANZE
INFIAMMABILI**

250.115 KH



250.116 KH



250.117 KH



250.118 KH



250.119 KH



250.120 KH



250.121 KH



250.122 KH



250.123 KH



250.124 KH



250.125 KH



250.126 KH



250.127 KH



250.128 KH



250.129 KH



250.130 KH



250.131 KH



250.132 K



250.133 K



250.134 KH



250.135 KH



250.136 KH



250.137 KH



250.138 KH



250.139 KH



250.140 KH



250.145 KH



250.801 KH



250.802 KH



250.804 KH



250.805 KH



250.806 KH



250.807 KH



250.808 KH



250.809 KH



250.810 KH



250.811 KH



250.812 KH



250.813 KH



250.814 KH



250.815 KH



250.816 KH

FORMATI



DIMENSIONI CARTELLI DI PERICOLO

Distanza di lettura (m)	4	6	10
Sigla formato	K	X	Y
Base x altezza (mm)	150x200	200x300	330x500

MATERIALI

Tutti i cartelli sono disponibili in alluminio, nei formati indicati sotto ogni singolo articolo.

PROFILO SIGNUM

Tutta la Serie 351 è disponibile con **Profilo Signum** (vedi pag 2). Esempio composizione codice: **cod. 251.xxx + S**



251.000 XY



251.002 XY



251.004 KXY



251.009 XY



251.010 XY



251.012 XY



251.017 XY



251.018 XY



251.020 XY



251.021 XY



251.027 XY



251.034 XY



251.035 XY



251.043 XY



251.049 XY



251.050 XY



251.053 XY



251.057 XY



251.058 XY



251.059 XY



251.066 XY



251.067 XY



251.092 XY



251.093 XY



251.096 XY



251.097 XY



251.099 XY



251.100 XY



251.101 XY



251.107 XY



251.108 XY



251.109 XY



251.110 XY



251.111 XY



251.121 XY



251.122 XY



251.123 XY



251.124 XY



251.125 XY



251.130 XY



251.136 XY



251.139 XY



251.140 XY



251.141 XY



251.142 XY



251.143 XY



251.144 XY



251.145 XY



251.147 XY



251.149 XY

FORMATI



DIMENSIONI

Distanza di lettura (m)	4	6	10	16
Sigla formato	K	X	Y	Z
Quota lato (mm)	120	200	330	460
ADESIVO	KA	XA	(*)	(*)
PVC rigido spess. 1mm	KP	XP	(*)	(*)

MATERIALI

Tutti i cartelli sono disponibili in alluminio, nei formati indicati sotto ogni singolo articolo.

Il formato **K** e **X** è disponibile:

- **(A)** in pellicola autoadesiva. Confezioni da 10 pezzi per articolo.
- **(P)** in PVC rigido, spessore 1mm, solo su richiesta.

PROFILO SIGNUM

*solo su richiesta

Tutta la Serie 300 è disponibile con **Profilo Signum** (per maggiori informazioni vedi pag 2).

Esempio composizione codice:

cod. 300.xxx + S

- Simbologia conforme alla norma UNI EN ISO 7010/2012
- Simbologia conforme al D. Lgs. 81 del 09/04/2008
- Simbologia conforme alla norma UNI 7547



Obbligo generico

300 KXYZ ●



E' obbligatorio indossare le protezioni dell'udito

301 KXYZ ●



E' obbligatorio segnalare l'avviamento

302 KXY



Chiudere la porta

303 KXY



E' obbligatorio indossare le protezioni degli occhi

304 KXYZ ●



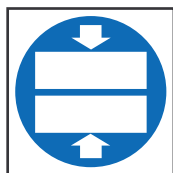
E' obbligatorio utilizzare l'imbracatura di sicurezza

305 KXYZ ●



E' obbligatorio controllare le protezioni

306 KXY



E' obbligatorio l'uso dei dispositivi bloccapezzo

307 KXY



E' obbligatorio indossare il casco di protezione

308 KXYZ



E' obbligatorio indossare lo schermo protettivo

309 KXYZ



E' obbligatorio lavarsi le mani

310 KXY ●



E' obbligatorio utilizzare il percorso pedonale

311 KXYZ ●



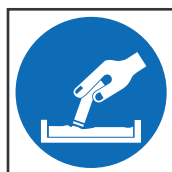
E' obbligatorio indossare il respiratore

312 KXY ●



E' obbligatorio procedere a passo d'uomo

313 KXYZ



E' obbligatorio spegnere le sigarette

314 KXY



E' obbligatorio gettare i rifiuti nell'apposito contenitore

315 KXY



E' obbligatorio indossare i guanti protettivi

316 KXYZ ●



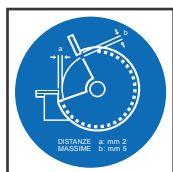
Obbligo ai carrelli di procedere a passo d'uomo

317 KXYZ



Chiudere il cancello

318 KXY



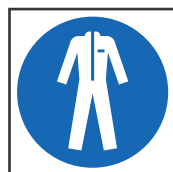
E' obbligatorio regolare il poggiatesta mola

319 KXY



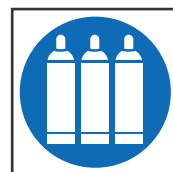
E' obbligatorio indossare le calzature di sicurezza

320 KXYZ ●



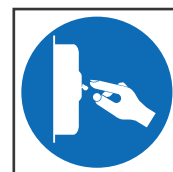
E' obbligatorio indossare indumenti protettivi

321 KXY ●



E' obbligatorio fissare le bombole

322 KXY



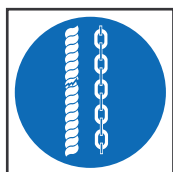
Obbligo di togliere la tensione prima di iniziare lavori

323 KXY



Obbligo carrelli elevatori

324 KXYZ



Controllare funi e catene prima dell'uso

325 KXY



E' obbligatorio l'uso della cuffia o copricapo

326 KXY



E' obbligatorio l'uso di guanti isolanti

327 KXY



E' obbligatorio l'uso di calzature antistatiche

328 KXY



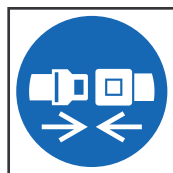
Obbligo di indossare la cuffia raccogliacapelli

329 KXY



E' obbligatorio indossare indumenti ad alta visibilità

330 KXY ●



E' obbligatorio indossare la cintura di sicurezza

331 KXY ●



E' obbligatorio usare il grembiule protettivo

332 KXY ●



Obbligo di disconnettere il macchinario prima di effettuare riparazioni

333 KXY ●



E' obbligatorio usare la crema barriera

334 KXY




E' obbligatorio proteggere i bambini con occhiali opachi

335 KXY ●



E' obbligatorio indossare la maschera

336 KXY ●



E' obbligatorio leggere le istruzioni

337 KXY ●



E' obbligatorio usare la maschera per saldatura

338 KXY ●



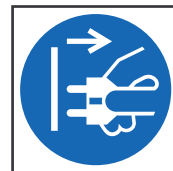
E' obbligatorio indossare occhiali con lenti opache

339 KXY ●



E' obbligatorio usare il ponte pedonale

340 KXY



E' obbligatorio staccare la corrente

341 KXY ●



E' obbligatorio assicurarsi del collegamento a terra

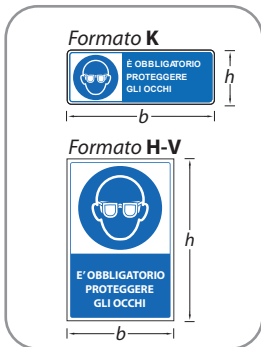
342 KXY ●



E' obbligatorio usare il corrimano

343 KXY ●

FORMATI



DIMENSIONI

Distanza di lettura (m)	4	10	10
Sigla formato	K	H	V(*)
Base x altezza (mm)	330x125	330x500	460x660
ADESIVO	KA		
PVC rigido spess. 1mm	KP(*)		

**solo su richiesta*

MATERIALI

Tutti i cartelli sono disponibili in alluminio, nei formati indicati sotto ogni singolo articolo.

Il formato **K** e **X** è disponibile:

- **(A)** in pellicola autoadesiva. Confezioni da 10 pezzi per articolo.

PROFILO SIGNUM

Tutta la Serie 350 è disponibile con **Profilo Signum** (per maggiori informazioni vedi pag 2).

Esempio composizione codice:
cod. 350.xxx + S



350.000 KH



350.001 KH



350.002 KH



350.003 KH



350.004 KH



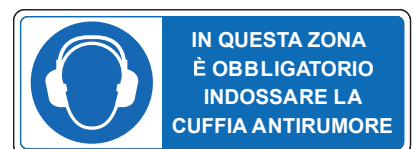
350.005 KH



350.007 KH



350.008 KH



350.009 KH



350.010 KH



350.012 KH



350.013 KH



350.014 KH



350.015 KH




350.016 KH



350.017 KH



350.019 KH



350.021 KH



350.022 KH



350.023 KH



350.024 KH



350.025 KH



350.026 KH



350.028 KH



350.030 KH



350.031 KH



350.032 KH



350.039 KH



350.040 KH



350.041 KH



350.042 KH



350.043 KH



350.044 KH



350.045 KH



350.046 KH



350.047 KH



350.048 KH



350.049 KH



350.051 KH



350.052 KH



350.053 KH



350.054 KH



350.055 KH



350.056 KH



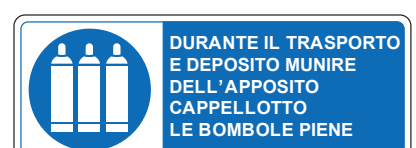
350.057 KH



350.058 KH



350.059 KH



350.060 KH

FORMATI



DIMENSIONI CARTELLI DI OBBLIGO

Distanza di lettura (m)	6	10
Sigla formato	X	Y
Base x altezza (mm)	200x300	330x500
Num. righe testo		

MATERIALI

Tutti i cartelli sono disponibili in alluminio, nei formati indicati sotto ogni singolo articolo.

PROFILO SIGNUM

Tutta la Serie 351 è disponibile con **Profilo Signum** (vedi pag 2).
Esempio composizione codice:
cod. 351.xxx + S



351.000 XY



351.001 XY



351.002 XY



351.003 XY



351.007 XY



351.008 XY



351.012 XY




351.015 XY



351.016 XY



351.017 XY



351.021 XY



351.022 XY



351.025 XY



351.026 XY



351.034 XY



351.040 XY



351.041 XY



351.042 XY



351.051 XY



351.054 XY



351.055 XY



351.056 XY



351.057 XY



351.058 XY



351.059 XY



351.060 XY



351.061 XY



351.062 XY



351.063 XY

FORMATI



DIMENSIONI

Sigla formato	K	H
Base x altezza (mm)	300x200	500x330
ADESIVO	KA	
PVC rigido spess. 1mm	KP(*)	

* solo su richiesta

PROFILO SIGNUM

Tutta la Serie 503/504 è disponibile con **Profilo Signum** (per maggiori informazioni vedi pag 2).

Esempio composizione codice:
cod. 503.xxx + S

MATERIALI

Tutti i cartelli sono disponibili in alluminio, nei formati indicati sotto ogni singolo articolo.
Il formato **K** è disponibile:
- **(A)** in pellicola autoadesiva. Confezioni da 10 pezzi per articolo.



502.501 K



502.502 K



503.501 K



503.502 K



503.503 K



503.504 K



503.505 KH



503.507 K



503.508 K



503.509 KH



503.510 KH



503.511 KH



503.512 KH



503.513 K



503.514 K



503.515 K



503.516 K



503.517 K



503.518 K



503.519 H



503.521 K



503.522 K



503.523 H



503.524 H



503.525 K



503.526 K



503.527 K



503.528 K



504.001 KH



504.004 K



504.006 K



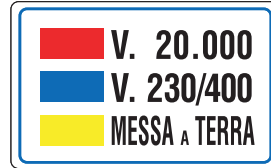
504.008 KH



504.009 350x250



504.010 350x250



504.011 350x250



504.015 KH



504.016 250x350



504.017 250x350



504.018 250x350



504.019 250x350



504.020 K

FORMATI



DIMENSIONI

Sigla formato **H**
 Base x altezza (mm) 500x330
 ADESIVO **HA(*)**

*solo su richiesta

MATERIALI

Tutti i cartelli sono disponibili in alluminio, nei formati indicati sotto ogni singolo articolo.



501.301 H



501.302 H



501.303 H



501.304 H



501.305 H



501.306 H



501.307 H



501.308 H

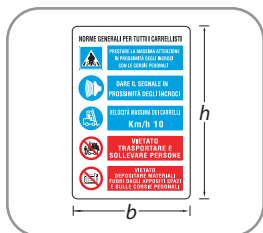


501.309 H



501.310 H

FORMATI



DIMENSIONI

Sigla formato **K H**
Base x altezza (mm) 200x300 330x500

*solo su richiesta

MATERIALI

Tutti i cartelli sono disponibili in alluminio, nei formati indicati sotto ogni singolo articolo.



503.520 KH



504.012 KH



503.013 K



503.014 H



504.014 H 330x330



530.100 K



530.101 K



530.102 K



530.103 K



530.104 K



502.201 KH



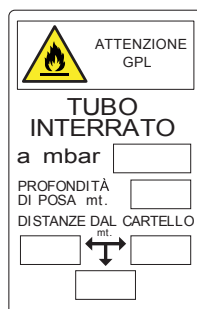
502.202 KH



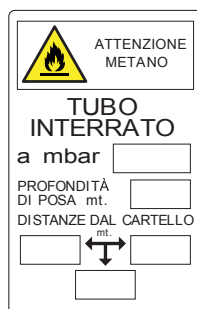
501.101 WK
125x175
250x350



502.101 KH



502.102 KH



502.103 KH



502.105 KH



502.104 KH

AVVIAMENTO AUTOMATICO IN SALITA

OBBLIGHI e DIVIETI per l'uso della scala mobile

È OBBLIGATORIO tenere i bambini in braccio e reggere al contrario

È VIETATO sedersi sui gradini della scala

È VIETATO passare sotto

È VIETATO fare ogni sorta di giochi sulla scala

È VIETATO accendere i cani contro il traffico dei gradini

È VIETATO passare accanto ai bambini ingombranti

È VIETATO passare cani

È VIETATO passare bambini o altri

È VIETATO gettare sigarette

È VIETATO passare correndo

In caso di pericolo premere il pulsante **ROSSO** per fermare la scala mobile. Ogni abuso sarà punito!

540.100 (ALLUMINIO) 600X400
540.100 A (ADESIVO) 600X400

IMPIANTO G.P.L.

NORME DI COMPORTAMENTO

IN CASO DI EMERGENZA DOVUTA A FUGA DI GAS, INCENDIATO O NON, GLI INTERVENTI DEVONO TENDERE A INTERCETTARE LA PERDITA E A SALVAGUARDARE PERSONE E COSE.

IN CASO DI FUGA DI GAS NON INCENDIATO

- CURARE CHE NESSUNO SI AVVICINI AL PUNTO DI FUGA
- CHIUDERE LA VALVOLA DI PRELIEVO GAS SUL SERBATOIO
- INTERROMPERE L'UTILIZZAZIONE
- CHIEDERE L'INTERVENTO URGENTE DI PERSONALE QUALIFICATO
- IN CASO DI FUGA INCONTROLLABILE CHIAMARE I VIGILI DEL FUOCO

IN CASO DI INCENDIO

- ALLONTANARE LE PERSONE
- CHIUDERE, SE POSSIBILE, LA VALVOLA DI PRELIEVO GAS SUL SERBATOIO
- INTERROMPERE L'UTILIZZAZIONE
- INTERVENIRE CON I MEZZI DI ESTINZIONE IN DOTAZIONE ALL'IMPIANTO
- CHIAMARE I VIGILI DEL FUOCO

RIATTIVAZIONE DELL'IMPIANTO DOPO L'EMERGENZA

- CHIEDERE L'ASSISTENZA TECNICA DI PERSONALE QUALIFICATO PER L'ELIMINAZIONE DELLA CAUSA DELL'INCIDENTE, IL CONTROLLO DELLE APPARECCHIATURE E LA RIMESSA IN ESERCIZIO DELL'IMPIANTO.

VIGILI DEL FUOCO TELEF.

ASSISTENZA TECNICA TELEF.

560.100 600X400
PER DISPOSITIVI GPL

COMUNE DI _____ PROVINCIA DI _____

LAVORI DI: _____

CONCESSIONE N.: _____ DEL: _____

PROPRIETARIO: _____

PROGETTISTA: _____

COMMITTENTE: _____

DIRETTORE DEI LAVORI: _____

DIREZIONE CANTIERE: _____

ASSISTENTE TECNICO: _____

RESPONSABILE DELLA SICUREZZA: _____

COORDINATORE DELLA PROGETTAZIONE: _____

COORDINATORE DEI LAVORI: _____

CALCOLATORE STATICO: _____

COLLAUDATORE IN CORSO D'OPERA: _____

IMPRESA DI COSTRUZIONI: _____

SUBAPPALTI: _____

IMPIANTO ELETTRICO

IMPIANTO IDRAULICO

IMPIANTO GAS METANO

N. PRESUNTO DEI LAVORATORI SUL CANTIERE: _____

N. PREVISTO DI IMPR. E LAV. AUT. SUL CANTIERE _____

IMPORTI LAVORI: _____ FINE LAVORI: _____

550.101 P (POLIONDA) 600x400

NON SALIRE O SCENDERE DAI PONTEGGI

NON GETTARE MATERIALI DAI PONTEGGI

NON PASSARE SOTTO AI CARICHI SOSPESI

CASCO SI PROTEZIONE

CINTURA DI SICUREZZA

GUANTI DI PROTEZIONE

VIETATO L'INGRESSO a tutte le persone non autorizzate

SOCCORSI D'URGENZA DA PRESTARE AI COLPITI DA CORRENTE ELETTRICA

CALZATURE SI SICUREZZA

CONTROLLARE FUNI E CATENE

ATTENZIONE AI CARICHI SOSPESI

TENSIONE ELETTRICA PERICOLOSA

550.100 P (POLIONDA) 680X980

560.100 500X200

ATTENZIONE DEPOSITO DI GASOLIO

VIETATO FUMARE E/O USARE FIANNE LIBERE

MATERIALE INFIAMMABILE

VIETATO L'ACCESSO NON AUTORIZZATI

NORME DI COMPORTAMENTO

IN CASO DI EMERGENZA DOVUTA A PERDITA DI GASOLIO GLI INTERVENTI DEVONO TENDERE AD INTERCETTARE LA PERDITA E A SALVAGUARDARE PERSONE E COSE

IN CASO DI PERDITA DI GASOLIO

- Curare che nessuno si avvicini al punto di perdita
- Interrompere l'utilizzazione
- Chiedere l'intervento urgente di personale qualificato
- In caso di perdita incontrollabile chiamare i Vigili del Fuoco

IN CASO DI INCENDIO

- Allontanare le persone
- Interrompere l'utilizzazione
- Intervenire con i mezzi di estinzione in dotazione all'impianto
- chiamare i Vigili del Fuoco

RIATTIVAZIONE DELL'IMPIANTO DOPO L'EMERGENZA

- Chiedere l'assistenza tecnica di personale qualificato per l'eliminazione della causa dell'incidente, il controllo delle apparecchiature e la rimessa in esercizio dell'impianto.

VIGILI DEL FUOCO Tel.

ASSISTENZA TECNICA Tel.

560.101 600 X 400

FORMATI



DIMENSIONI

Distanza di lettura (m)	4	6	8	10	16	21
Sigla formato	K	W	X	M	Y	Z(*)
Quota lato (mm)	110	150	200	250	330	500
ADESIVO	KA	WA	XA	MA(*)		
PVC rigido spess. 1mm	KP(*)	WP(*)	XP(*)	MP(*)		

MATERIALI

Tutti i cartelli sono disponibili in alluminio, nei formati indicati sotto ogni singolo articolo.

Il formato **K, W, X, M**, sono disponibili:

- **(A)** in pellicola autoadesiva. Confezioni da 10 pezzi per articolo.

PROFILO SIGNUM

**solo su richiesta*

Tutta la Serie 400 è disponibile con Profilo **Signum** (per maggiori informazioni vedi pag 2).

Esempio composizione codice:

- Simbologia conforme alla norma UNI EN ISO 7010/2012
- Simbologia conforme al D. Lgs. 81 del 09/04/2008
- Simbologia conforme alla norma UNI 7547



E400.000 ZKWXY ●



E400.001 ZKWXY ●



400.002 ZKWXY ●



400.003 KWXY




400.004 ZKWXY



400.005 KWXY




400.006 KWXM



400.007 KWXM



400.008 KWXY ●



400.009 KWXY



400.010 KWXM



E400.011 KWXY ●



E400.012 KWXY ●



400.013 KWXM



E400.014 KWXY ●



E400.015 KWXM



E400.016 KWXM ●



400.017 KWXM



400.018 KWXM



400.019 KWXM



400.020 KWXM



400.021 KWXM



400.022 KWXM



400.000 KWXYZ

FORMATI



DIMENSIONI

Distanza di lettura (m)	4	6	8	10	16	21
Sigla formato	K	W	X	M	Y	Z(*)
Base x altezza (mm)	110x140	150x200	200x300	250x310	330x500	500x700
ADESIVO	KA	WA	XA	MA(*)		
PVC rigido spess. 1mm	KP(*)	WP(*)	XP(*)	MP(*)		

MATERIALI

Tutti i cartelli sono disponibili in alluminio, nei formati indicati sotto ogni singolo articolo.

Il formato **K, W e X** è disponibile:
- **(A)** in pellicola autoadesiva. Confezioni da 10 pezzi per articolo.

PROFILO SIGNUM

** solo su richiesta*

Tutta la Serie 401 è disponibile con **Profilo Signum** (per maggiori informazioni vedi pag 2).

Esempio composizione codice:
cod. 401.xxx + S



E401.000 KWXYMZ



E401.001 KWXYMZ




E401.002 KWXYMZ



E401.003 KWXYMZ



E401.004 KWXYMZ



E401.005 KWXYM



E401.006 KWXYM



E401.007 KWXYM



401.008 KWXYMZ



401.009 KWXYMZ



401.010 KWXYM



401.011 KWXYM



E401.012 KWXYMZ



E401.013 KWXYMZ



E400.014 KWXYM



E401.015 KWXYM



401.016 KWXYM



401.017 KWXYMZ



401.018 KWXYM



401.019 KWXYM



E401.020 KWXY



401.021 KWXM



401.022 KWXY



401.023 KWMMY



401.024 KWXY



401.025 KWXM



401.026 KWXM



401.027 KWXY



401.028 KWXM



401.029 KWXM



401.030 KWXM



401.031 KWXM



401.032 KWXM



401.033 KWXM



401.034 KWXM



401.035 KWXM



401.036 KWXM



401.037 KWXM



401.038 KWXM



401.039 KWXM



401.041 KWXM



401.042 KWXM



401.043 KWXM



401.044 XY



401.045 XY



401.046 XY



401.047 XY



401.048 M



401.049 WXY



401.051 WXY



401.052 XM



401.000 KWXYZ



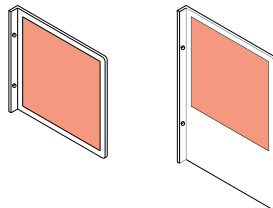
401.001 KWXYZ

BIFACCIALI

Tutti i cartelli della serie 400/E400 e 401/E401 Antincendio sono disponibili anche bifacciali.

BIFACCIALI A BANDIERA

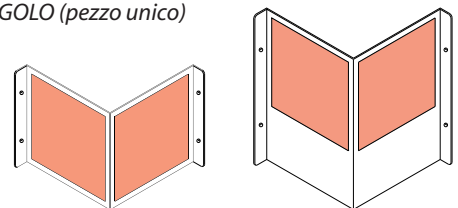
400.xxx + B
401.xxx + B
E400.xxx + B
E401.xxx + B



Formati: **KWXY**

BIFACCIALI A TRIANGOLO (pezzo unico)

400.xxx + BT
401.xxx + BT
E400.xxx + BT
E401.xxx + BT



Formati: **WXY**

FORMATI



DIMENSIONI

Sigla formato	W	X	Y
Base x altezza (mm)	220x110	330x125	375x175
ADESIVO	WA	XA	YA
PVC rigido spess. 1mm	WP(*)	XP(*)	YP(*)

*solo su richiesta

MATERIALI

Tutti i cartelli sono disponibili in alluminio, nei formati indicati sotto ogni singolo articolo.

Il formato **W, X e Y** è disponibile:

- **(A)** in pellicola autoadesiva. Confezioni da 10 pezzi per articolo.

PROFILO SIGNUM

Tutta la Serie 410 è disponibile con **Profilo Signum** (per maggiori informazioni vedi pag 2).

Esempio composizione codice:

cod. 410.xxx + S



410.001 WXY



410.002 WX



410.003 WX



410.004 WX



410.005 WX



410.006 WXY



410.007 WX



410.008 WX



410.009 WX



410.010 WX



410.011 WX



410.012 X



410.013 X



410.014 X



410.016 X

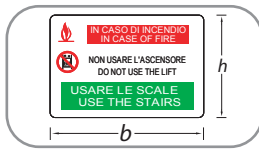


410.017 WXY



410.019 X

FORMATI



DIMENSIONI

Sigla formato	K	W	X
Base x altezza (mm)	150x100	200x150	330x200
ADESIVO	KA(*)	WA	XA
PVC rigido spess. 1mm	KP(*)	WP(*)	XP(*)

*solo su richiesta

MATERIALI

Tutti i cartelli sono disponibili in alluminio, nei formati indicati sotto ogni singolo articolo.

Il formato **K, W e X** è disponibile:

- **(A)** in pellicola autoadesiva. Confezioni da 10 pezzi per articolo.

PROFILO SIGNUM

Tutta la Serie 410 è disponibile con **Profilo Signum** (per maggiori informazioni vedi pag 2).

Esempio composizione codice:

cod. 410.xxx + S



410.301 WX



410.302 WX



410.303 WX



410.304 WX



410.305 WX



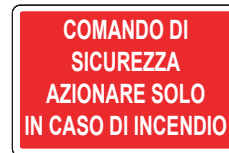
410.306 WX



410.307 WX



410.308 WX



410.309 WX



410.310 WX



410.311 WX



410.312 WX



410.313 WX



410.314 WX



410.315 WX



410.316 WX



410.317 WX



410.318 WX



410.319 WX



410.320 WX



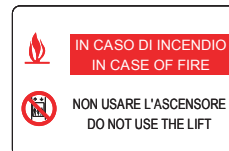
410.321 WX



410.322 WX



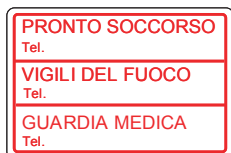
410.501 KWX



410.502 KWX



410.504 WX



410.505 X



410.506 150x150

FORMATI



DIMENSIONI

Distanza di lettura (m)	4	6	8	10	16	21
Sigla formato	K	W	X	M	Y	Z(*)
Quota lato (mm)	110	150	200	250	330	500
ADESIVO	KA	WA	XA	MA(*)		
PVC rigido spess. 1mm	KP(*)	WP(*)	XP(*)	MP(*)		

MATERIALI

Tutti i cartelli sono disponibili in alluminio, nei formati indicati sotto ogni singolo articolo.

Il formato **K, W e X** è disponibile:

- **(A)** in pellicola autoadesiva. Confezioni da 10 pezzi per articolo.

PROFILO SIGNUM

**solo su richiesta*

Tutta la Serie 400 è disponibile con **Profilo Signum** (per maggiori informazioni vedi pag 2).

Esempio composizione codice:

cod. 400.xxx + S

- Simbologia conforme alla norma UNI EN ISO 7010/2012
- Simbologia conforme al D. Lgs. 81 del 09/04/2008
- Simbologia conforme alla norma UNI 7547




E400.100 KWXYMZ ●




E400.101 KWXYMZ ●



400.102 KWXYM ●




400.103 KWXYM ●



400.104 KWXYM ●



400.105 KWXYM ●



400.106 KWXYM ●



400.107 KWXYM



400.108 KWXYM



400.109 KWXYM



400.110 KWXYM



400.111 KWXM



400.112 KWXM



400.113 KWXM



400.116 KWXYM



400.117 KWXM ●



400.118 KWXM



E400.119 KWXM ●



E400.120 KWXM ●



E400.121 KWXM ●




400.122 KW



400.123 KW



E400.124 KWXYM ●



E400.125 KWXYMZ ●



400.128 KW




400.129 KW




400.130 KW



400.131 KWXYMZ ●



400.132 KWXYMZ ●



400.137 WXM ●

FORMATI



DIMENSIONI

Distanza di lettura (m)	4	6	8	10	16	21
Sigla formato	K	W	X	M	Y	Z(*)
Base x altezza (mm)	110x140	150x200	200x300	250x310	330x500	500x700
ADESIVO	KA	WA	XA	MA(*)		
PVC rigido spess. 1mm	KP(*)	WP(*)	XP(*)	MP(*)		

MATERIALI

Tutti i cartelli sono disponibili in alluminio, nei formati indicati sotto ogni singolo articolo.
 Il formato **K, W e X** è disponibile:
 - **(A)** in pellicola autoadesiva. Confezioni da 10 pezzi per articolo.

PROFILO SIGNUM

Tutta la Serie 401 è disponibile con **Profilo Signum** (per maggiori informazioni vedi pag 2).
 Esempio composizione codice:
cod. 401.xxx + S

** solo su richiesta*



E401.100 KWXYMZ



E401.101 KWXYMZ



401.102 KWXYM




401.103 KWXYM



401.104 KWXYM



401.105 KWXYM



401.106 KWXYM



401.107 KWXYM



401.108 KWXYM



401.109 KWXYM



401.110 KWXYM



401.111 KWXYM



401.112 KWXYM



401.113 KWXYM



401.114 KWXYM



401.115 KWXYM



401.118 KWXYM



401.119 KWXYM



401.120 KWXYM



401.121 KWXYM



401.122 KWXM



401.123 KWXM



401.124 KWXM



401.125 KWXYM



401.130 KW



401.131 KW



E401.133 KWXYMZ



401.134 KW



E401.135 KWXYM



401.136 KW



E401.137 KWXYM



E401.138 KW



E401.139 KWXYM



401.144 KWXM




401.145 KWXM



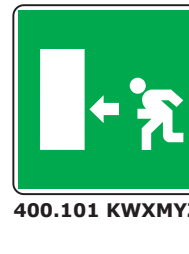
401.100 KWXYMZ



401.101 KWXYMZ



400.100 KWXYMZ



400.101 KWXYMZ

FORMATI



DIMENSIONI

Sigla formato	K	X	Y
Base x altezza (mm)	300x150	330x125	375x175
ADESIVO	ZA	XA	YA(*)
PVC rigido spess. 1mm	ZP(*)	XP(*)	YP(*)

**solo su richiesta*

MATERIALI

Tutti i cartelli sono disponibili in alluminio, nei formati indicati sotto ogni singolo articolo.

Il formato **W, Z, X** e **Y** sono disponibili:

- **(A)** in pellicola autoadesiva. Confezioni da 10 pezzi per articolo.

PROFILO SIGNUM

Tutta la Serie 410 è disponibile con **Profilo Signum** (per maggiori informazioni vedi pag 2).

Esempio composizione codice:

cod. 410.xxx + S



410.101 K




410.102 K



410.103 K



410.104 K



410.105 K



410.106 K



410.107 K



410.108 K



410.139 XY



410.140 XY



410.141 XY



410.142 XY



410.143 XY



410.144 XY



410.145 XY



410.146 XY



410.147 XY



410.148 XY



410.149 XY



410.150 XY



410.151 XY



410.152 XY



410.153 XY



410.154 XY



410.155 XY



410.156 XY



410.157 XY



410.158 XY



410.159 XY



410.160 XY



410.161 XY



410.162 XY



410.108 XY



410.109 XY



410.110 XY



410.111 XY



410.112 XY



410.113 XY



410.114 XY



410.115 XY



410.116 XY



410.117 XY



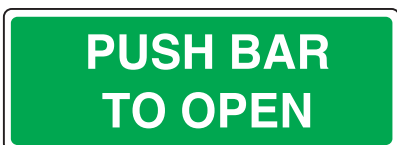
410.118 XY



410.119 XY



410.120 XY



410.121 XY



410.122 XY



410.123 XY



410.124 XY



410.126 XY



410.127 XY



410.128 XY



410.129XY



410.130 XY



410.131 XY



410.132 XY



410.133 XY



410.134 XY



410.135 XY



410.136 XY

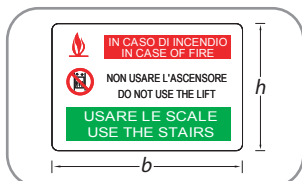


410.137 XY



410.138 XY

FORMATI



DIMENSIONI

Distanza di lettura (m)	W	X
Sigla formato	W	X
Base x altezza (mm)	200x150	300x200
ADESIVO	WA	XA
PVC rigido spess. 1mm	WP(*)	XP(*)

*solo su richiesta

PROFILO SIGNUM

Tutta la Serie 410 salvataggio è disponibile con **Profilo Signum** (per maggiori informazioni vedi pag 2).

Esempio composizione codice:
cod. 410.xxx + S o SB

MATERIALI

Tutti i cartelli sono disponibili in alluminio, nei formati indicati sotto ogni singolo articolo.

Il formato **W** e **X** è disponibile:

- **(A)** in pellicola autoadesiva. Confezioni da 10 pezzi per articolo.



410.401 **WX**



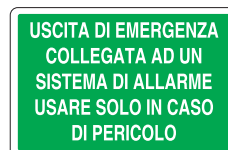
410.402 **WX**



410.403 **WX**



410.404 **WX**



410.405 **WX**



410.406 **WX**



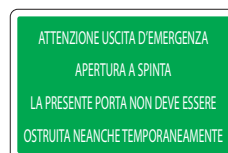
410.407 **WX**



410.408 **WX**



410.409 **WX**



410.410 **WX**



410.411 **WX**



410.412 **WX**



410.501 **WX**



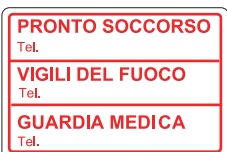
410.502 **WX**



410.503 **WX**



410.504 **WX**



410.505 **WX**

SUPPORTI

I cartelli luminescenti sono disponibili nei pittogrammi elencati di seguito.
I cartelli luminescenti possono essere realizzati sui seguenti supporti:
ALLUMINIO O PVC - CONVEX - PLEXI - CRISTALLO
(sotto sono elencati i formati per ogni tipologia)
In sede di ordine si prega di **specificare se il cartello è mono o bifacciale.**

CODIFICA

Su richiesta si eseguono cartelli personalizzati e/o con altri pittogrammi. Il codice dei cartelli luminescenti segue la stessa numerazione della famiglia di appartenenza con la sola **variazione della seconda cifra del codice.**
es: 400.000 -> 450.000

ALLUMINIO E PVC - FORMATI

Sigla formato	K	W	X	M	Y	Z
Base x altezza	110x110	150x150	200x200	250x250	330x330	500x500
ADESIVO	KA(*)	WA(*)	XA(*)	MA(*)	YA(*)	ZA(*)
PVC rigido spess. 1mm	KP(*)	WP(*)	XP(*)	MP(*)	YP(*)	ZP(*)

PROFILO SIGNUM

Tutti i cartelli luminescenti in Alluminio e PVC sono disponibili con **Profilo Signum** (vedi pag 2).
Esempio composizione codice:
cod. 450.xxx + S

CONVEX - FORMATI

Base x altezza 148x148 210x210

Per maggiori informazioni sulla linea
CONVEX vedi pag 77

PLEXI - FORMATI

Base x altezza 160x160

Per maggiori informazioni sulla linea
PLEXI vedi pag 80

**solo su richiesta*

CRISTALLO - FORMATI

Base x altezza 180x180

Per maggiori informazioni sulla linea
CRISTALLO vedi pag 87



E 450.100 KWXYMZ




E450.101 KWXYMZ



450.117



450.119



E450.120 KWXYM



450.121 KWXYM



E450.124 KWXYM



E450.125KWXYMZ



E450.131 KWXYMZ



E450.132 KWXYMZ



E450.000 KWXYMZ



E450.001 KWXYMZ



450.002 KWXYMZ



450.004 KWXYM



450.005 KWXYM



E450.011 KWXYM



E450.015 WXYM




E450.016 KWXYMZ



450.019 KWXYM



450.100 KWXYMZ



450.101 KWXYMZ



450.016 KWXYMZ

CARTELLI LUMINESCENTI

SUPPORTI

I cartelli luminescenti sono disponibili nei pittogrammi elencati di seguito. I cartelli luminescenti possono essere realizzati sui seguenti supporti:

ALLUMINIO O PVC - CONVEX - PLEXI

(sotto sono elencati i formati per ogni tipologia)

In sede di ordine si prega di **specificare se il cartello è mono o bifacciale**.

CODIFICA

Su richiesta si eseguono cartelli personalizzati e/o con altri pittogrammi. Il codice dei cartelli luminescenti segue la stessa numerazione della famiglia di appartenenza con la sola **variazione della seconda cifra del codice**.

es: 400.000 -> 450.000

ALLUMINIO E PVC - FORMATI

Sigla formato	K	W	X	M	Y	Z
Base x altezza	110x140	150x200	200x300	250x310	400x500	500x660
ADESIVO	KA(*)	WA(*)	XA(*)	MA(*)		
PVC rigido spess. 1mm	KP(*)	WP(*)	XP(*)	MP(*)		

PROFILO SIGNUM

Tutti i cartelli luminescenti in Alluminio e PVC sono disponibili con **Profilo Signum** (vedi pag 2).

Esempio composizione codice:

cod. 451.xxx + S

CONVEX - FORMATI

Base x altezza	148x210	210x300
----------------	---------	---------

Per maggiori informazioni sulla linea
CONVEX vedi pag 77

PLEXI - FORMATI

Base x altezza	160x210
----------------	---------

Per maggiori informazioni sulla linea
PLEXI vedi pag 80

*solo su richiesta



E 451.100



E 451.101



451.123




451.133




451.135




451.136



451.138



451.100 KWXMYZ



451.101 KWXMYZ



E 451.000



E 451.001



451.008




451.009



451.012



451.013



450.019



451.000 KWXMYZ



451.001 KWXMYZ

SUPPORTI

I cartelli luminescenti sono disponibili nei pittogrammi elencati di seguito.
I cartelli luminescenti possono essere realizzati sui seguenti supporti:
ALLUMINIO O PVC - CONVEX - PLEXI - CRISTALLO
(sotto sono elencati i formati per ogni tipologia)
In sede di ordine si prega di **specificare se il cartello è mono o bifacciale.**

CODIFICA

Su richiesta si eseguono cartelli personalizzati e/o con altri pittogrammi. Il codice dei cartelli luminescenti segue la stessa numerazione della famiglia di appartenenza con la sola **variazione della seconda cifra del codice.**
es: 410.000 -> 460.000

ALLUMINIO E PVC - FORMATI

**solo su richiesta*

Sigla formato	W	K	X	Y
Base x altezza	220x110	300x150	330x125	375x175
ADESIVO	WA(*)	ZA(*)	XA(*)	YA(*)
PVC rigido spess. 1mm	WP(*)	ZP(*)	XP(*)	YP(*)

PROFILO SIGNUM

Tutti i cartelli luminescenti in Alluminio e PVC sono disponibili con **Profilo Signum** (vedi pag 2).

Esempio composizione codice:
cod. 460.xxx + S

CONVEX - FORMATI

Base x altezza 148x210 210x300

Per maggiori informazioni sulla linea
CONVEX vedi pag 77

PLEXI - FORMATI

Base x altezza 320x180

Per maggiori informazioni sulla linea
PLEXI vedi pag 80

CRISTALLO - FORMATI

Base x altezza 320x180

Per maggiori informazioni sulla linea
CRISTALLO vedi pag 87



460.101 K



460.102 K



460.103 K



460.104 K



460.105 K




460.106 K



460.107 K



460.108 K



460.139 XY



460.140 XY



460.141 XY



460.142 XY



460.143 XY



460.144 XY



460.145 XY



460.146 XY



460.147 XY



460.148 XY



460.149 XY



460.150 XY



460.151 XY



460.152 XY



460.153 XY



460.154 XY



460.155 XY



460.156 XY



460.157 XY



460.158 XY



460.159 XY



460.160 XY



460.161 XY



460.162 XY



460.109 XY



460.110 XY



460.129 XY



460.001 XY

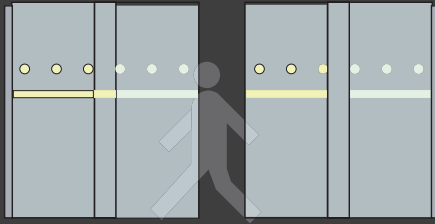


460.006 XY



460.008 XY

NASTRI SEGNALETICI LUMINESCENTI AUTOADESIVI



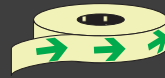
470.003
H 4 cm x 10 mt



470.002
H 5 cm x 10 mt



470.001
H 2 cm x 10 mt



470.006
H 4 cm x 10 mt




470.005
H 4 cm x 10 mt




470.004
H 4 cm x 10 mt



470.007
Striscia 25 x 1000 mm



470.009
Striscia 100 x 1000 mm



470.008
Striscia 50 x 1000 mm



470.010
Striscia 50 x 1000 mm bianca rossa



470.011
Striscia 50 x 1000 mm bianca rossa



470.017
freccia 107 x 105 mm



470.016
Tondo Ø 75 mm



470.015
Tondo Ø 65 mm



470.014
Tondo Ø 40 mm



470.013
Freccia 150 x 150 mm



470.012
Freccia 107 x 105 mm



470.020
230 x 110



470.019
230 x 110



470.018
Tondo Ø 75 mm

FORMATI



DIMENSIONI

Sigla formato	W	X	Y
Base x altezza (mm)	200x150	300x200	500x330
ADESIVO	WA	XA	YA
PVC rigido spess. 1mm	WP	XP	YP

Tutta la Serie 600 è disponibile con **Profilo Signum** (per maggiori informazioni vedi pag 2).

Esempio composizione codice:
cod. 600.xxx + S

MATERIALI

Tutti i cartelli sono disponibili in alluminio, nei formati indicati sotto ogni singolo articolo.

I formati **W-X-Y** sono disponibili in pellicola autoadesiva (**A**) solo su richiesta.

I formati **W-X-Y** sono disponibili in PVC rigido spess. 1mm (**P**) solo su richiesta.



600.001 WXY



600.002 WX



600.003 WX



600.004 WX



600.005 WX



600.006 WX



600.007 WX



600.008 WX



600.009 WX



600.010 WXY



600.011 WXY



600.012 WX



600.013 WX



600.014 X



600.015 WX



600.016 X



600.017 X



600.018 X



600.019 X



600.020 WX



600.021 X



600.022 X



600.023 X



600.024 X



600.025 X



600.026 X



600.027 X



600.028 Y



600.030 WX



600.031 WX



600.032 WX



600.033 WX



600.034 WX



600.035 WX



600.041 WX



600.042 WX



600.043 WX



600.044 WX



600.045 WX



600.046 WX



600.047 WX



600.048 WX



600.049 WX



600.050 WX



600.051 WXY



600.052 WX



600.053 WX



600.054 WX



600.055 X



600.056 WX



600.057 WX



600.058 WX



600.059 WX



600.060 WX



600.061 WX



600.062 WX



600.063 WX



600.064 WX



600.065 WX



600.066 WX



600.067 WX



600.068 WX



600.069 WX



600.070 WX



600.071 WXY



600.072 WX



600.073 WX



600.074 WX



600.075 WX



600.076 WX



600.077 WX



600.078 WX



600.079 WX



600.080 X



600.081 WX



600.082 WX



600.083 WX



600.084WX



600.085WX



600.086WX



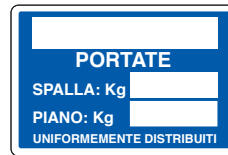
600.087 WX



600.088 WX



600.089 WX



600.090 WX



600.091 WX



600.092 WX



600.093 XY



600.094 XY

FORMATI



DIMENSIONI

Sigla formato	W	X
Base x altezza (mm)	200x150	300x200
ADESIVO	WA	XA
PVC rigido spess. 1mm	WP(*)	XP(*)

* solo su richiesta

PROFILO SIGNUM

Tutta la Serie 600 è disponibile con **Profilo Signum** (per maggiori informazioni vedi pag 2).

Esempio composizione codice:
cod. 600.xxx + S

MATERIALI

Tutti i cartelli sono disponibili in alluminio, nei formati indicati sotto ogni singolo articolo.

Il formato **W** e **X** è disponibile:

- **(A)** in pellicola autoadesiva. Confezioni da 10 pezzi per articolo.



600.106 WX



600.108 WX



600.109 WX



600.110 WX



600.111 WX



600.112 WX



600.113 WX



600.114 WX



600.151 150 X 100
Assegnazione numero di catasto impianti termici. Personalizzabile.



600.116 WX



600.117 WX



600.118 WX



600.119 WX



600.120 200x200



600.122 X




600.126 X



600.128 X



600.129 X



600.205 250x350

FORMATI



DIMENSIONI

Sigla formato	X
Base x altezza (mm)	300x200
ADESIVO	XA
PVC rigido spess. 1mm	XP(*)

**solo su richiesta*

PROFILO SIGNUM

Tutta la Serie 600 è disponibile con **Profilo Signum** (per maggiori informazioni vedi pag 2).

Esempio composizione codice:
cod. 600.xxx + S

MATERIALI

Tutti i cartelli sono disponibili in alluminio, nei formati indicati sotto ogni singolo articolo.



600.201



600.202



600.203



600.204



600.209



600.210



600.211



600.212



600.206
200x300



600.207
200x300



600.208
200x300



600.213
200x300

FORMATI



DIMENSIONI

Sigla formato **K**
 Base x altezza (mm) 330x125
 ADESIVO **KA**
 PVC rigido spess. 1mm **KP(*)**

* solo su richiesta

PROFILO SIGNUM

Tutta la Serie 505 è disponibile con **Profilo Signum** (per maggiori informazioni vedi pag 2).

Esempio composizione codice:
cod. 505.xxx + S

MATERIALI

Tutti i cartelli sono disponibili in alluminio, nei formati indicati sotto ogni singolo articolo.



505.201 K



505.202 K



505.203 K



505.204 K



505.205 K



505.206 K



505.207 K



505.208 K



505.209 K



505.210 200x80
 CON CORDINO



505.211 200x80
 CON CORDINO



505.212 200x80
 CON CORDINO

CARTELLI VARI - Segnaletica CER

FORMATI



DIMENSIONI

Sigla formato **X**
 Base x altezza (mm) 300x200
 ADESIVO **XA**
 PVC rigido spess. 1mm **XP(*)**

* solo su richiesta

PROFILO SIGNUM

Tutta la Serie 650 CER è disponibile con **Profilo Signum** (per maggiori informazioni vedi pag 2).

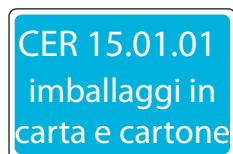
Esempio composizione codice:
cod. 650.xxx + S

MATERIALI

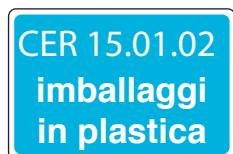
Tutti i cartelli sono disponibili in alluminio, nei formati indicati sotto ogni singolo articolo.



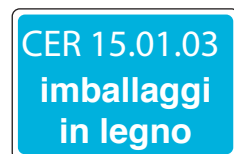
650.001 X



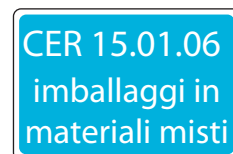
650.002 X



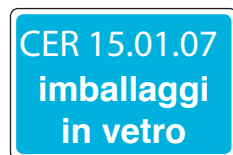
650.003 X



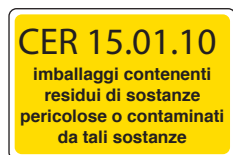
650.004 X



650.005 X



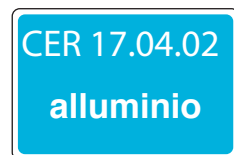
650.006 X



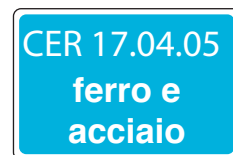
650.007 X



650.008 X



650.009 X



650.010 X



650.011 X



650.012 X

FORMATI



DIMENSIONI

Base x altezza (mm) 330x125
 ADESIVO **A**
 PVC rigido spess. 1mm **P(*)**

*solo su richiesta

PROFILO SIGNUM

Tutta la Serie 505 è disponibile con **Profilo Signum** (per maggiori informazioni vedi pag 2).
 Esempio composizione codice:
cod. 505.xxx + S



Freccia direzionale - 505 B



Freccia direzionale - 505 V



505.004



505.036



505.045



505.046



505.050



505.051



505.052



505.053



505.054



505.055



505.056



505.057



505.058



505.059



505.060



505.061



505.062



505.063



505.064



505.065



505.066



505.067



505.068



505.069



505.070



505.071



505.072



505.073



505.074



505.075



505.076



505.077



505.078



505.079



505.080



505.081



505.082



505.083



505.084



505.085



505.086



505.087



505.088



505.089

FORMATI



DIMENSIONI

Sigla formato	X	H
Base x altezza (mm)	300x200	500x330

MATERIALI

Tutti i cartelli sono disponibili in alluminio, nei formati indicati sotto ogni singolo articolo.

PROFILO SIGNUM

Tutta la Serie 601 è disponibile con **Profilo Signum** (per maggiori informazioni vedi pag 2).

Esempio composizione codice:
cod. 601.xxx + S



601.001 XH



601.002 XH



601.003 XH



601.004 XH



601.005 XH



601.006 XH



601.007 XH



601.008 XH



601.009 XH



601.010 XH



601.011 KH



601.012 XH



601.013 XH



601.014 XH



601.015 XH



601.016 KH



601.017 XH



601.018 XH



601.019 XH



601.020 XH



601.021 KH



601.022 XH



601.023 XH



601.024 XH



601.025 XH



601.026 KH



601.027 XH



601.028 XH



601.029 XH



601.030 XH



601.031 KH



601.032 XH

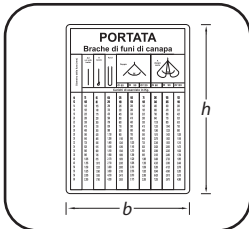


601.033 XH



601.034 XH

FORMATI



DIMENSIONI

Base x altezza (mm) 500x700
 PVC rigido spess. 1mm P(*)

MATERIALI

Tutti i cartelli sono disponibili in alluminio.
 Su richiesta si eseguono cartelli con testi o immagini personalizzati.

* solo su richiesta

PORTATA DELLE FUNI METALLICHE	
Carico di lavoro (Kg)	Carico di prova (Kg)
5	10
10	20
15	30
20	40
25	50
30	60
35	70
40	80
45	90
50	100
55	110
60	120
65	130
70	140
75	150
80	160
85	170
90	180
95	190
100	200
105	210
110	220
115	230
120	240
125	250
130	260
135	270
140	280
145	290
150	300
155	310
160	320
165	330
170	340
175	350
180	360
185	370
190	380
195	390
200	400
205	410
210	420
215	430
220	440
225	450
230	460
235	470
240	480
245	490
250	500
255	510
260	520
265	530
270	540
275	550
280	560
285	570
290	580
295	590
300	600
305	610
310	620
315	630
320	640
325	650
330	660
335	670
340	680
345	690
350	700
355	710
360	720
365	730
370	740
375	750
380	760
385	770
390	780
395	790
400	800
405	810
410	820
415	830
420	840
425	850
430	860
435	870
440	880
445	890
450	900
455	910
460	920
465	930
470	940
475	950
480	960
485	970
490	980
495	990
500	1000
505	1010
510	1020
515	1030
520	1040
525	1050
530	1060
535	1070
540	1080
545	1090
550	1100
555	1110
560	1120
565	1130
570	1140
575	1150
580	1160
585	1170
590	1180
595	1190
600	1200
605	1210
610	1220
615	1230
620	1240
625	1250
630	1260
635	1270
640	1280
645	1290
650	1300
655	1310
660	1320
665	1330
670	1340
675	1350
680	1360
685	1370
690	1380
695	1390
700	1400
705	1410
710	1420
715	1430
720	1440
725	1450
730	1460
735	1470
740	1480
745	1490
750	1500
755	1510
760	1520
765	1530
770	1540
775	1550
780	1560
785	1570
790	1580
795	1590
800	1600
805	1610
810	1620
815	1630
820	1640
825	1650
830	1660
835	1670
840	1680
845	1690
850	1700
855	1710
860	1720
865	1730
870	1740
875	1750
880	1760
885	1770
890	1780
895	1790
900	1800
905	1810
910	1820
915	1830
920	1840
925	1850
930	1860
935	1870
940	1880
945	1890
950	1900
955	1910
960	1920
965	1930
970	1940
975	1950
980	1960
985	1970
990	1980
995	1990
1000	2000
1005	2010
1010	2020
1015	2030
1020	2040
1025	2050
1030	2060
1035	2070
1040	2080
1045	2090
1050	2100
1055	2110
1060	2120
1065	2130
1070	2140
1075	2150
1080	2160
1085	2170
1090	2180
1095	2190
1100	2200
1105	2210
1110	2220
1115	2230
1120	2240
1125	2250
1130	2260
1135	2270
1140	2280
1145	2290
1150	2300
1155	2310
1160	2320
1165	2330
1170	2340
1175	2350
1180	2360
1185	2370
1190	2380
1195	2390
1200	2400
1205	2410
1210	2420
1215	2430
1220	2440
1225	2450
1230	2460
1235	2470
1240	2480
1245	2490
1250	2500
1255	2510
1260	2520
1265	2530
1270	2540
1275	2550
1280	2560
1285	2570
1290	2580
1295	2590
1300	2600
1305	2610
1310	2620
1315	2630
1320	2640
1325	2650
1330	2660
1335	2670
1340	2680
1345	2690
1350	2700
1355	2710
1360	2720
1365	2730
1370	2740
1375	2750
1380	2760
1385	2770
1390	2780
1395	2790
1400	2800
1405	2810
1410	2820
1415	2830
1420	2840
1425	2850
1430	2860
1435	2870
1440	2880
1445	2890
1450	2900
1455	2910
1460	2920
1465	2930
1470	2940
1475	2950
1480	2960
1485	2970
1490	2980
1495	2990
1500	3000
1505	3010
1510	3020
1515	3030
1520	3040
1525	3050
1530	3060
1535	3070
1540	3080
1545	3090
1550	3100
1555	3110
1560	3120
1565	3130
1570	3140
1575	3150
1580	3160
1585	3170
1590	3180
1595	3190
1600	3200
1605	3210
1610	3220
1615	3230
1620	3240
1625	3250
1630	3260
1635	3270
1640	3280
1645	3290
1650	3300
1655	3310
1660	3320
1665	3330
1670	3340
1675	3350
1680	3360
1685	3370
1690	3380
1695	3390
1700	3400
1705	3410
1710	3420
1715	3430
1720	3440
1725	3450
1730	3460
1735	3470
1740	3480
1745	3490
1750	3500
1755	3510
1760	3520
1765	3530
1770	3540
1775	3550
1780	3560
1785	3570
1790	3580
1795	3590
1800	3600
1805	3610
1810	3620
1815	3630
1820	3640
1825	3650
1830	3660
1835	3670
1840	3680
1845	3690
1850	3700
1855	3710
1860	3720
1865	3730
1870	3740
1875	3750
1880	3760
1885	3770
1890	3780
1895	3790
1900	3800
1905	3810
1910	3820
1915	3830
1920	3840
1925	3850
1930	3860
1935	3870
1940	3880
1945	3890
1950	3900
1955	3910
1960	3920
1965	3930
1970	3940
1975	3950
1980	3960
1985	3970
1990	3980
1995	3990
2000	4000
2005	4010
2010	4020
2015	4030
2020	4040
2025	4050
2030	4060
2035	4070
2040	4080
2045	4090
2050	4100
2055	4110
2060	4120
2065	4130
2070	4140
2075	4150
2080	4160
2085	4170
2090	4180
2095	4190
2100	4200
2105	4210
2110	4220
2115	4230
2120	4240
2125	4250
2130	4260
2135	4270
2140	4280
2145	4290
2150	4300
2155	4310
2160	4320
2165	4330
2170	4340
2175	4350
2180	4360
2185	4370
2190	4380
2195	4390
2200	4400
2205	4410
2210	4420
2215	4430
2220	4440
2225	4450
2230	4460
2235	4470
2240	4480
2245	4490
2250	4500
2255	4510
2260	4520
2265	4530
2270	4540
2275	4550
2280	4560
2285	4570
2290	4580
2295	4590
2300	4600
2305	4610
2310	4620
2315	4630
2320	4640
2325	4650
2330	4660
2335	4670
2340	4680
2345	4690
2350	4700
2355	4710
2360	4720
2365	4730
2370	4740
2375	4750
2380	4760
2385	4770
2390	4780
2395	4790
2400	4800
2405	4810
2410	4820
2415	4830
2420	4840
2425	4850
2430	4860
2435	4870
2440	4880
2445	4890
2450	4900
2455	4910
2460	4920
2465	4930
2470	4940
2475	4950
2480	4960
2485	4970
2490	4980
2495	4990
2500	5000
2505	5010
2510	5020
2515	5030
2520	5040
2525	5050
2530	5060
2535	5070
2540	5080
2545	5090
2550	5100
2555	5110
2560	5120
2565	5130
2570	5140
2575	5150
2580	5160
2585	5170
2590	5180
2595	5190
2600	5200
2605	5210
2610	5220
2615	5230
2620	5240
2625	5250
2630	5260
2635	5270
2640	5280
2645	5290
2650	5300
2655	5310
266	

FORMATI



DIMENSIONI

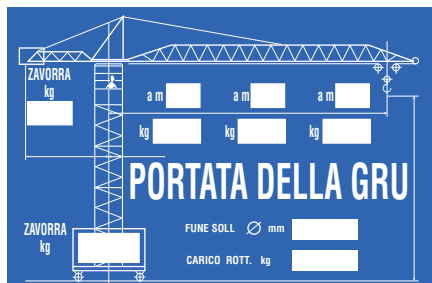
Base x altezza (mm) 666x700

PVC rigido spess. 1mm **P**(*)

* solo su richiesta

MATERIALI

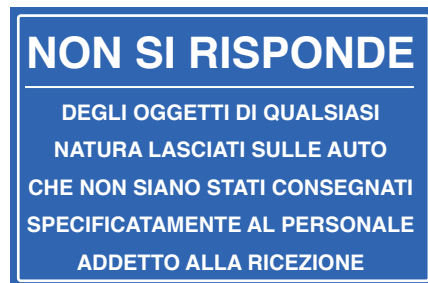
Tutti i cartelli sono disponibili in alluminio.
Su richiesta si eseguono cartelli con testi o immagini personalizzati.



750.003



750.008



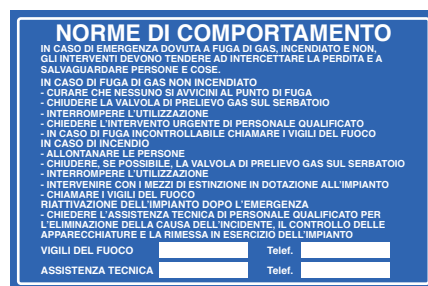
750.009



750.010



750.011



750.020

FORMATI



DIMENSIONI

Sigla formato	G	P
Base x altezza	400x600	250x450
Alluminio	G - A	P - A
Alluminio rifrangente	G - AR	P - AR
Lamiera sciolto	G - LS	P - LS
Lam. rif. sciolto	G - LSR	P - LSR
Alluminio sciolto	G - AS	P - AS
Allum. rif. sciolto	G - ASR	P - ASR



456.001



456.002



456.003



456.004



456.005



456.006



465.007



456.008



456.009



456.010



456.011



456.012



456.013



456.014



456.015



456.016



456.017



456.018



456.021



456.022




456.023




456.024



456.025



456.026



456.027



456.028



456.029



456.030



456.031



456.032



456.033



456.034



456.035



456.037

Denominazione dell'Ente proprietario della strada

Numero e anno del rilascio dell'autorizzazione



456.036



456.038



456.039



456.040



456.041



456.042



456.043



456.044



456.045



456.046



456.047

STRADA
SENZA
USCITA



456.048



456.049



456.050



456.051



456.052



456.053



456.054

PUNTO
DI
RACCOLTA



456.055



456.056



456.064



456.057



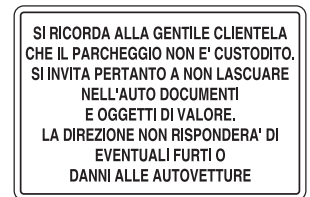
456.058



456.059



456.060



456.061

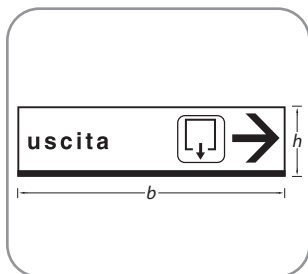


456.062



456.063

FORMATI



DIMENSIONI

Sigla formato	G	P
Base x altezza	100x200	1250x250
Alluminio	G - A	P - A
Alluminio rifrangente	G - AR	P - AR
Lamiera sciolto	G - LS	P - LS
Lam. rif. sciolto	G - LSR	P - LSR
Alluminio sciolto	G - AS	P - AS
Allum. rif. sciolto	G - ASR	P - ASR

- IN SEDE DI ORDINE SI INDICARE LA DIREZIONE DELLA FRECCIA (sx, dx, alto, basso) -



455.001



455.002



455.003



455.004



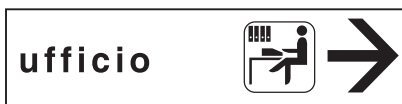
455.005



455.006



455.007



455.008



455.009



455.010



455.011



455.012



455.013



455.014



455.015



455.016



455.017



455.018



455.019



455.020

FORMATI



DIMENSIONI

Base x altezza
Adesivo

300x150
P

PROFILO SIGNUM

Tutta la Serie 460 è disponibile con
Profilo Signum (vedi pag 2).
Esempio composizione codice:
cod. 460.xxx + S



460.001



460.002



460.003



460.004



460.005



460.006



460.007



461.001



462.001



462.002

FORMATI

Formato **A - B**



DIMENSIONI

Distanza di lettura (m)	4	10
Sigla formato	A	B
Quota lato (mm)	100	150
ADESIVO	AP	BP

PROFILO SIGNUM

Tutta la Serie 300 è disponibile con **Profilo Signum** (per maggiori informazioni vedi pag 2).
Esempio composizione codice:
cod. 950.xxx + S

MATERIALI

Tutti i cartelli sono disponibili in alluminio, fondo blu o fondo silver, nei formati indicati sotto ogni singolo articolo.

Il formato **K e X** è disponibile:

- **(A)** in pellicola autoadesiva. Confezioni da 10 pezzi per articolo.



950.000



950.001



950.002



950.003



950.004



950.005



950.006



950.007



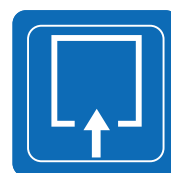
950.008



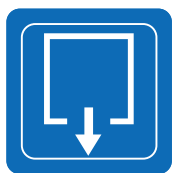
950.009



950.010



950.011



950.012



950.013



950.014



950.015



950.016



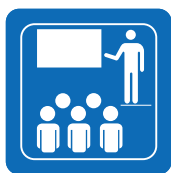
950.017



950.018



950.019



950.020

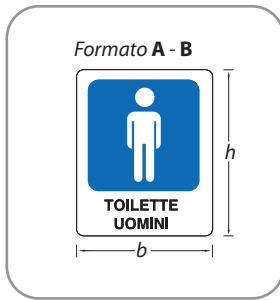


950.021



950.022

FORMATI



DIMENSIONI

Distanza di lettura (m)	4	10
Sigla formato	A	B
Base x altezza (mm)	100x150	150x200
ADESIVO	AP	BP

PROFILO SIGNUM

Tutta la Serie 951 è disponibile con **Profilo Signum** (per maggiori informazioni vedi pag 2).
Esempio composizione codice:
cod. 951.xxx + S

MATERIALI

Tutti i cartelli sono disponibili in alluminio, fondo bianco o fondo silver, nei formati indicati sotto ogni singolo
Il formato **A e B** è disponibile:
- **(A)** in pellicola autoadesiva. Confezioni da 10 pezzi per articolo.



951.001



951.002



951.003



951.004



951.005



951.006



951.007



951.008



951.009



951.010



951.011



951.012



951.013



951.014



951.015



951.016



951.017



951.018



951.019



951.020



951.021



951.022



951.023



951.024

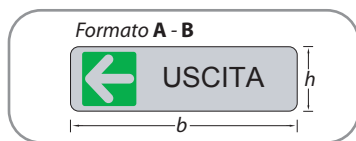


951.025



951.026

FORMATI



DIMENSIONI

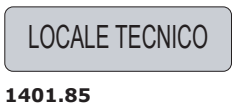
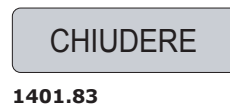

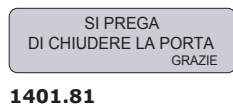
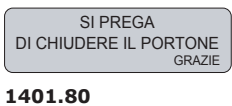
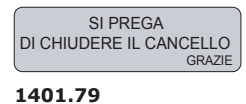
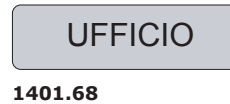
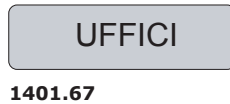

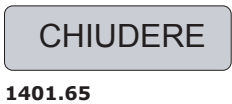
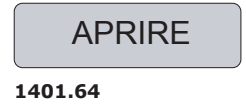

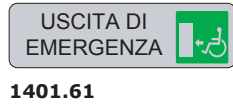

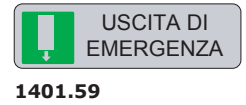
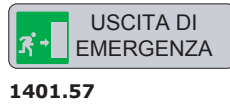
Base x altezza (mm)	170x45	150x200
ALLUMINIO	A	B
ADESIVO	AA	AB

PROFILO SIGNUM

Tutta la Serie 1401 è disponibile con **Profilo Signum** (vedi pag 2).

Esempio composizione codice:
cod. 1401.xxx + 5

ENTRATA 1401.0	USCITA 1401.1	ENTRATA 1401.2	ENTRATA 1401.3	USCITA 1401.4
USCITA 1401.5	SPINGERE 1401.6	TIRARE 1401.7	AVANTI 1401.8	INDIETRO 1401.9
TOILETTE 1401.10	TOILETTE 1401.11	TOILETTE 1401.12	TOILETTE 1401.13	TOILETTE 1401.14
TOILETTE 1401.15	TOILETTE 1401.16	TOILETTE 1401.17	TOILETTE 1401.18	TOILETTE 1401.19
WC 1401.20	SPOGLIATOI 1401.21	SPOGLIATOIO 1401.22	SPOGLIATOIO 1401.23	SALA CLIMATIZZATA 1401.24
PORTA SCORREVOLE 1401.25	PORTA SCORREVOLE 1401.26	INFORMAZIONI 1401.27	SALA D'ATTESA 1401.28	SEGRETERIA 1401.29
UFFICI 1401.30	CASSA 1401.31	GUARDAROBA 1401.32	OROLOGIO TIMBRA CARTELLINO 1401.33	BIBLIOTECA 1401.34
TELEFONO 1401.35	BAR 1401.36	BAR 1401.37	RISTORANTE 1401.38	MENSA 1401.39
CUCINA 1401.40	CESTINO 1401.41	DOCCIA 1401.42	ASCENSORE 1401.43	AMBULATORIO 1401.44
INFERMERIA 1401.45	ESTINTORE 1401.46	VIETATO L'ACCESSO 1401.48	VIETATO ENTRARE 1401.49	
VIETATO FUMARE 1401.50	SALA FUMATORI 1401.52	VIETATO L'INGRESSO AI CANI 1401.53	ATTENTI AL CANE 1401.54	



LINEA CONVEX



DESCRIZIONE

La linea Convex è un sistema di segnaletica dal profilo curvo, adatto per qualsiasi ambiente. Questo sistema è composto da un supporto curvo in alluminio, disponibile in vari formati, chiuso alle estremità da tappi in plastica di colore nero o grigio. La forma sinuosa ed il sistema di fissaggio semplice e invisibile rendono questa linea estremamente elegante e moderna. Il sistema da interni è disponibile in varie tipologie: segnali a parete, sospesi, a bandiera, da tavolo e su richiesta totem.

FORMATI

I cartelli della LINEA CONVEX sono disponibili in monofacciale e bifacciale. Di seguito sono riportati i formati più utilizzati. Su richiesta è possibile richiedere segnali di dimensioni diverse da quelle elencate.

FORMATO QUADRATO

Dimensioni disponibili:
148 x 148 (mm)
210 x 210 (mm)

FORMATO RETTANGOLARE

Dimensioni disponibili (bxh):
148 x 210 (mm)
210 x 300 (mm)

ALTRI FORMATI



- Monofacciale -



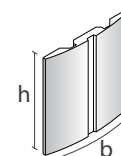
- Bifacciale -



- Monofacciale -



- Bifacciale -

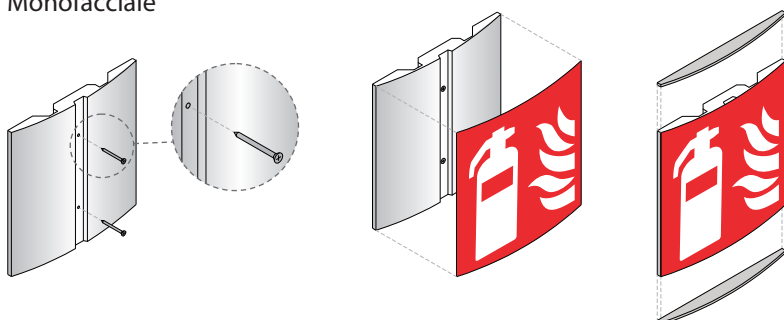


420				✓ A3
297			✓ A4	✓
210		✓ A5	✓ A5	✓ A4
148	✓ A6	✓	✓ A5	✓
105	✓	✓ A6	✓	✓
60	✓	✓	✓	✓
h	b	105	148	210


- Mono/bifacciale -

SISTEMI DI FISSAGGIO

Monofacciale



Bifacciale



STAMPA FACILMENTE SOSTITUIBILE E AUTONOMA

Il segnale o pittogramma è facilmente sostituibile con un altro di uguali dimensioni senza dover sostituire l'intero supporto.

Inoltre la stampa si può realizzare autonomamente, anche su supporto cartaceo, avendo la cura di proteggerla con uno schermo acrilico trasparente.




SIMBOLI DISPONIBILI

I pittogrammi elencati di seguito sono disponibili nella linea CONVEX in versione monofacciale e bifacciale a bandiera.

- Su richiesta è possibile richiedere altri pittogrammi presenti nel catalogo.
- Su richiesta è possibile richiedere cartelli, simboli e testi personalizzati

DIMENSIONI / CODIFICA

Distanza di lettura (m)	6	6
Base x altezza (mm)	148x148	210x210
CONVEX BIFACCIALE	B+cod.	B+cod.




Convex monofacciale

Convex bifacciale



C100



C105



C110



C200



C202



C260



C261



CE400.000



CE400.001



C400.002



C400.005



C400.008



C400.009



C400.010




CE400.061



C400.100



C400.101



C400.107



C400.108



C400.109



C400.110



C400.111



C400.107



C400.117



C400.125



C400.131



C400.132



C400.100



C400.111



C400.000

SIMBOLI DISPONIBILI

I pittogrammi elencati di seguito sono disponibili nella linea CONVEX in versione monofacciale e bifacciale a bandiera.

- Su richiesta è possibile richiedere altri pittogrammi presenti in catalogo.
- Su richiesta è possibile richiedere cartelli, simboli e testi personalizzati.

DIMENSIONI / CODIFICA

Distanza di lettura (m)	6	6
Base x altezza (mm)	148x200	210x300
CONVEX BIFACCIALE	B+cod.	B+cod.



Convex monofacciale



Convex bifacciale



C151.006



C151.075



C151.110



C251.000



C251.021



C251.096



C251.109



CE401.000



C401.008



CE401.012



C401.019



CE401.020



C251.109



C401.000



CE401.100



CE401.101



C401.104



C401.109



C401.110



C251.111



C401.112



C401.115



C401.119



C401.125



C401.133



C401.100



C401.101

LINEA PLEXI

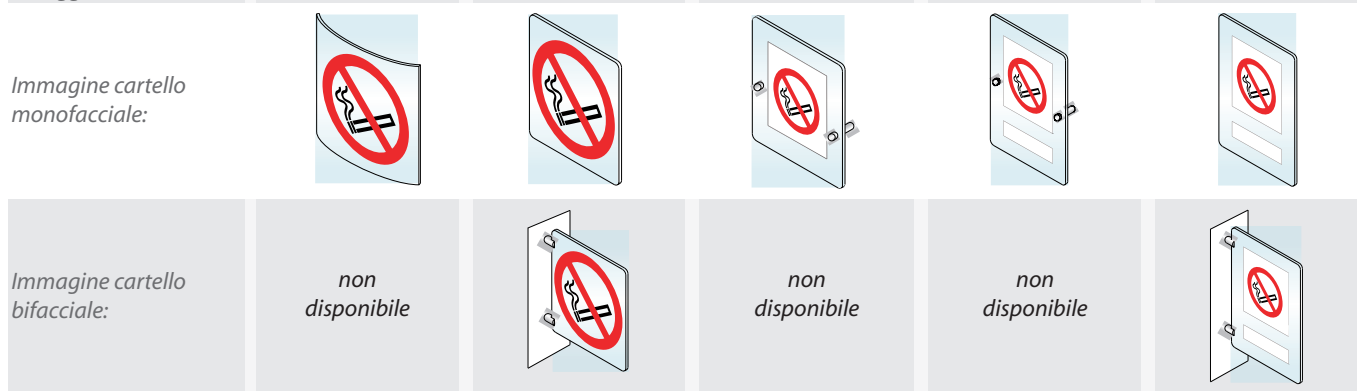


DESCRIZIONE

Sistema di segnaletica in metacrilato per interni ed esterni. Una linea semplice e leggera per un'informazione chiara adatta a contesti architettonici di pregio. I segnali possono avere finitura trasparente-lucida o sabbia-to-opaca e possono essere realizzati su lastre piane o convesse. Inoltre, la grafica digitale rende possibile la stampa di qualsiasi colore, testo e pitto-gramma. La linea Plexi consente di realizzare segnali murali, a bandiera e in appoggio su tavolo.

FORMATI

	140x140 mm	150x150 mm	160x160 mm	160x210 mm	160x210 mm
Piano/convesso:	convesso	piano	piano	piano	piano
Mono/bifacciale:	monofacciale	mono/bifacciale	monofacciale	monofacciale	mono/bifacciale
Num fori:	-	-	2	2	-
Fissaggio monofacciale:	-	-	distanziali metallici	distanziali metallici	-
Fissaggio bifacciale:	-	morsetti metallici	-	-	morsetti metallici



SISTEMI DI FISSAGGIO

Morsetti metallici

Sistema di fissaggio a parete per cartelli bifacciali.
Finiture disponibili:



Dorato



Cromato satinato



Cromato lucido

Distanziali metallici

Sistema di fissaggio a parete per cartelli monofacciali.
Finiture disponibili:



Dorato



Cromato satinato



Cromato lucido

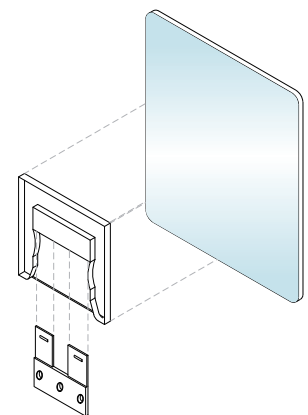
Morsetti + cordino

Sistema di fissaggio a soffitto per cartelli bifacciali composto da morsetti metallici agganciati a cordini metallici fissati a soffitto. Il cordino è disponibile. I morsetti sono disponibili nella seguenti finiture:



Wall-fix

Wall-fix è un nuovo sistema di fissaggio a parete: semplice, pratico e veloce. Wall-fix permette inoltre di sostituire/cambiare il solo segnale, senza dover effettuare ulteriori opere di fissaggio a parete.



SIMBOLI DISPONIBILI

I pittogrammi elencati di seguito sono disponibili nella linea PLEXI in versione monofacciale e bifacciale a bandiera.

- Su richiesta è possibile richiedere altri pittogrammi presenti nel catalogo.
- Su richiesta è possibile richiedere cartelli, simboli e testi personalizzati

DIMENSIONI / CODIFICA

Base x altezza (mm)	160x160
Num. fori	2
Codice PLEXI convesso	-
Codice per bifacciale	B+cod



Plexi monofacciale senza fori




Plexi monofacciale 2 fori



Plexi bifacciale senza fori



P100



P105



P110



P200



P202



P260



P261



PE400.000



PE400.001



P400.002



P400.005



P400.008



P400.009



P400.010



PE400.061



PE400.100




PE400.101



P400.107



P400.108



P400.109



P400.110



P400.111



P400.107



P400.117



P400.125



P400.131



P400.132



P400.100



P400.111



P400.000



P950.000



P950.001




P950.002



P950.003



P950.004



P950.005



P950.006




P950.008



P950.014



P950.019



P950.020



P950.021

SIMBOLI DISPONIBILI

I pittogrammi elencati di seguito sono disponibili nella linea PLEXI in versione monofacciale e bifacciale a bandiera.
 • Su richiesta è possibile richiedere altri pittogrammi presenti in catalogo.
 • Su richiesta è possibile richiedere cartelli, simboli e testi personalizzati.

DIMENSIONI / CODIFICA

Base x altezza (mm)	160x210	160x210
Num. fori	-	2
Codice per bifacciale	B+cod.	



Plexi monofacciale senza fori



Plexi monofacciale 2 fori



Plexi bifacciale senza fori

P151.006	P151.075	P151.110	P251.000	P251.021	P251.096	P251.109	
PE401.000	P401.008	PE401.012	P401.019	PE401.020	P251.109	P401.000	
PE401.100	PE401.101	P401.104	P401.109	P401.110	P251.111	P401.112	P401.115
P401.119	P401.125	P401.133				P401.100	P401.101
P950.001	P950.003	P950.005	P950.007	P950.008	P950.009	P950.011	P950.012
P950.013	P950.018	P950.019	P950.024	P950.025	P950.026		



PLEXI BIFACCIALE PEZZO UNICO

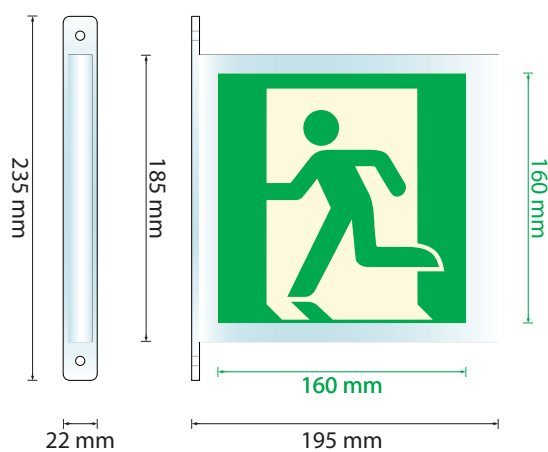


DESCRIZIONE

Segnale bifacciale in metacrilato lucido dalla forma innovativa ed elegante. Il metacrilato, materiale leggero e trasparente ma allo stesso tempo molto resistente, rende questo segnale ideale sia per interni sia per esterni. Ottenuto da una lastra piana, sulla quale viene stampato prima il pittogramma e successivamente piegata in modo da ottenere la particolare forma. La grafica digitale rende possibile la stampa all'interno superficie utile del segnale qualsiasi colore, testo o pittogramma, e su richiesta, anche in luminescente.

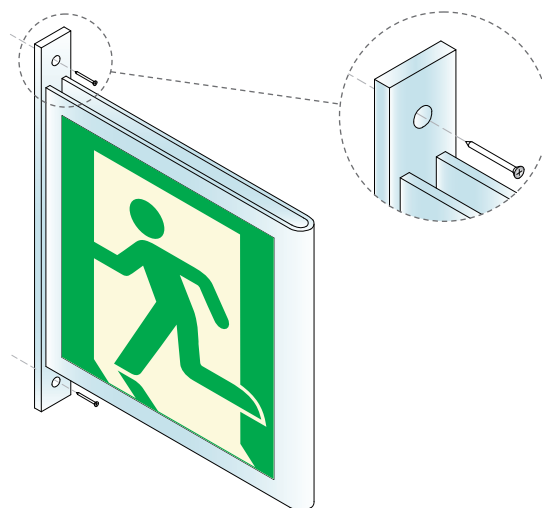
DIMENSIONI - FINITURE

Gli ingombri del segnale sono: 195 x 185 x 22 (mm).
La superficie utile di stampa è: 160 x 160 (mm).
Il segnale è disponibile solamente in metacrilato trasparente lucido.



SISTEMI DI FISSAGGIO

Il fissaggio si effettua avvitando il segnale a parete utilizzando gli appositi fori.



UE400.000



UE400.001



U400.002



U400.005



U400.008



U400.009



U400.010



UE400.061



UE400.100



UE400.101



U400.107



U400.108



U400.109



U400.110



U400.111



U400.112



U400.117



U400.125



U400.131



U400.132



U400.100



U400.101



U400.000

SIMBOLI DISPONIBILI

Il modello PLEXI Convesso è disponibile nei pittogrammi elencati di seguito.

- Su richiesta è possibile richiedere altri pittogrammi presenti nel catalogo.
- Su richiesta è possibile richiedere cartelli, simboli e testi personalizzati

DIMENSIONI

Base x altezza (mm)

140x140

Codice PLEXI convesso

PC



PCE400.000



PCE400.001



PC400.002



PC400.005



PC400.008



PC400.009



PC400.010



PCE400.016



PCE400.100



PCE400.101



PC400.107



PC400.108



PC400.109



PC400.110



PC400.111



PC400.112



PC400.117



PC400.125



PC400.131



PC400.132



PC400.100



PC400.101



PC400.000



PC950.000



PC950.001




PC950.002



PC950.003



PC950.004



PC950.005



PC950.006



PC950.008



PC950.014



PC950.019



PC950.020

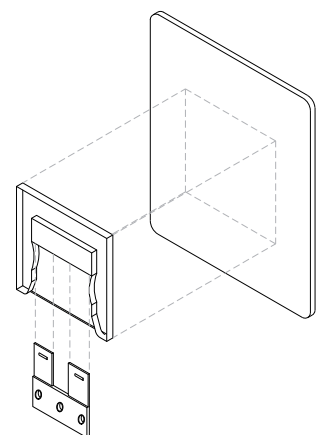


PC950.021

SISTEMI DI FISSAGGIO

Wall-fix

Wall-fix è un nuovo sistema di fissaggio a parete: semplice, pratico e veloce. Wall-fix permette inoltre di sostituire/cambiare il solo segnale, senza dover effettuare ulteriori opere di fissaggio a parete.



LINEA CRISTALLO



DESCRIZIONE

La linea CRISTALLO è un sistema di segnaletica per interni ed esterni a superficie piana in vetro temperato di alta qualità. Elegante e leggera, si adatta bene a qualsiasi ambiente soprattutto in contesti architettonici di pregio. La linea CRISTALLO è disponibile in diversi formati, sia mono che bifacciale. Nelle pagine che seguono troverete i pittogrammi più frequentemente utilizzati; su richiesta sono realizzabili modifiche o personalizzazioni a testi o pittogrammi.

FORMATI

	180x180 mm	180x180 mm	180x320 mm	180x320 mm	200x300 mm	340x460 mm
Mono/bifacciale:	monofacciale	mono/bifacciale	monofacciale	mono/bifacciale	monofacciale	monofacciale
Num fori:	2	-	2	-	4	4
Fissaggio monofacciale:	distanziali metallici		distanziali metallici		distanziali metallici	distanziali metallici
Fissaggio bifacciale:	-	morsetti metallici	-	morsetti+corda	-	-
Immagine cartello monofacciale:						
Immagine cartello bifacciale:	non disponibile		non disponibile		non disponibile	non disponibile

SISTEMI DI FISSAGGIO

Morsetti metallici

Sistema di fissaggio a parete per cartelli bifacciali.

Finiture disponibili:



Dorato



Cromato satinato



Cromato lucido

Distanziali metallici

Sistema di fissaggio a parete per cartelli monofacciali.

Finiture disponibili:



Dorato



Cromato satinato



Cromato lucido

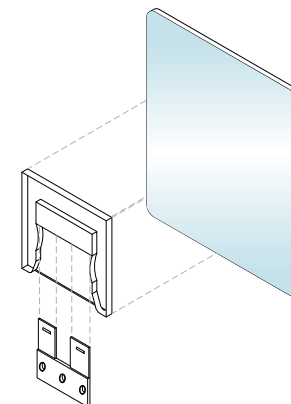
Morsetti + cordino

Sistema di fissaggio a soffitto per cartelli bifacciali composto da morsetti metallici agganciati a cordini metallici fissati a soffitto. Il cordino è disponibile. I morsetti sono disponibili nella seguenti finiture:



Wall-fix

Wall-fix è un nuovo sistema di fissaggio a parete: semplice, pratico e veloce. Wall-fix permette inoltre di sostituire/cambiare il solo segnale, senza dover effettuare ulteriori opere di fissaggio a parete.



SIMBOLI DISPONIBILI

I pittogrammi elencati di seguito sono disponibili nella linea CRISTALLO in versione monofacciale e bifacciale a bandiera.

- Su richiesta è possibile richiedere altri pittogrammi presenti nel catalogo.
- Su richiesta è possibile richiedere cartelli, simboli e testi personalizzati


DIMENSIONI / CODIFICA

Base x altezza (mm)	180x180	180x180
Num. fori	-	2
Codice per bifacciale	B +cod.	-


Cristallo monofacciale senza fori

Cristallo monofacciale 2 fori

Cristallo bifacciale senza fori

V100

V105

V110

V200

V202

V260

V261

VE400.000

VE400.001

V400.002

V400.005

V400.008

V400.009

V400.010

VE400.061

VE400.100

VE400.101

V400.107

V400.108

V400.109

V400.110

V400.111

V400.107

V400.117

V400.125

V400.131

V400.132

V400.100

V400.101


V400.000

V950.000

V950.001

V950.002

V950.003

V950.004

V950.005

V950.006

V950.008

V950.014

V950.019

V950.020

V950.021

SIMBOLI DISPONIBILI

I pittogrammi elencati di seguito sono disponibili nella linea CRISTALLO in versione monofacciale e bifacciale a bandiera.

- Su richiesta è possibile richiedere altri pittogrammi presenti in catalogo.
- Su richiesta è possibile richiedere cartelli, simboli e testi personalizzati.

DIMENSIONI / CODIFICA


Base x altezza (mm)	320x180	320x180
Num. fori	-	2
Codice per bifacciale	B +cod.	-



*Cristallo
mono/bifacciale
senza fori*



*Cristallo
monofacciale
2 fori*



*Cristallo
mono/bifacciale
senza fori*



V410.101



V410.102



V410.103



V410.106



V410.139



V410.140



V410.104



V410.105

FORMATI

Formato A - B

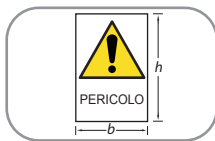


DIMENSIONI

Quota lato L (mm)	40	80
ADESIVO	AP	BP

E30.001	E30.002	E30.003	E30.004	E30.005	E30.006	E30.007	E30.008	E30.009	E30.010
E30.011	E30.012	E30.013	E30.014	E30.015	E30.016	E30.017	E30.018	E30.019	E30.020
E30.021	E30.022	E30.023	E30.024	E30.025	E30.026	E30.027	E30.028	E30.029	E30.030
E30.031	E30.032	E30.033	E30.034	E30.035	E30.036	E30.037	E30.038	E30.039	E30.040
E30.041	E30.042	E30.043	E30.044	E30.045	E30.046	E30.047	E30.048	E30.049	E30.050
E30.051	E30.052	E30.053	E30.054	E30.055	E30.056	E30.057	E30.058	E30.059	E30.060
E31.001	E31.002	E31.003	E31.004	E31.005	E31.006	E31.007	E31.008	E31.009	E31.010
E31.011	E31.012	E31.013	E31.014	E31.015	E31.016	E31.017	E31.018	E31.019	E31.020
E31.021	E31.022	E31.023	E31.024						
E32.001	E32.002	E32.003	E32.004	E32.005	E32.006	E32.007	E32.008	E32.009	E32.010
E32.011	E32.012	E32.013	E32.014	E32.015	E32.016	E32.017	E32.018	E32.019	E32.020
E32.021	E32.022	E32.023	E32.024						

FORMATI



DIMENSIONI

Base x altezza (mm) 60x90

Disponibili su supporto adesivo, confezioni da minimo 50 pezzi.



E22.001



E22.002



E22.003



E22.004



E22.005



E22.006



E22.007



E22.008



E22.009



E22.010



E22.011



E22.012



E22.013



E22.014



E22.015



E22.016



E22.017



E22.018



E22.019



E22.020



E22.021



E22.022



E22.023



E22.024



E22.025



E22.026



E22.027




E22.028



E22.029




E22.030



E22.031



E22.032



E22.033



E22.34



E22.035



E22.036




E22.037




E22.038



E22.039



E22.040



E22.041



E22.042

FORMATI



DIMENSIONI

Base x altezza (mm) 60x90

Disponibili su supporto adesivo, confezioni da minimo 50 pezzi.



E23.001



E23.002



E23.003



E23.004



E23.005



E23.006



E23.007



E23.008



E23.009



E23.010



E23.011



E23.012



E23.013



E23.014



E23.015



E23.016



E23.017



E23.018



E23.019



E23.020



E23.021



E23.022



E23.023



E23.024



E23.031



E23.025



E23.026



E23.027



E23.028



E23.029



E23.030

FORMATI



DIMENSIONI

Base x altezza (mm) 40x80
ADESIVO AP



E24.001



E24.002



E24.003



E24.004



E24.005



E24.006



E24.007



E24.008



E24.009



E24.010



E24.011



E24.012



E24.013



E24.014



E24.015



E24.016



E24.017




E24.018



E24.019



E24.020



E24.021



E24.022



E24.023



E24.024



E24.025



E24.026



E24.027



E24.028

FORMATI

Formato A - B



DIMENSIONI

Base x altezza (mm)	24x60	60x120
Sigla formato	A	B
Confezione da	50 pezzi	50 pezzi




E17.1



E17.2



E17.3



E17.4



E17.5



E17.6

FORMATI

Formato A - B



DIMENSIONI

Base x altezza (mm)	62x30	125x60
Sigla formato	A	B
Confezione da	50 pezzi	20 pezzi



E20.1



E20.2



E20.3



E20.4



E20.5



E20.6



E20.7



E20.8



E20.9



E20.10



E20.11



E20.12



E20.13



E20.14



E20.15



E20.16



E20.17



E20.18



E20.19



E20.20



E20.21



E20.22



E20.23



E20.24



E20.25



E20.26



E20.27



E20.28



E20.29



E20.30



E20.31



E20.32



E20.33



E20.34



E20.35



E20.36

FORMATI



DIMENSIONI

Base x altezza (mm)	80x40	160x80	330x150
Sigla formato	A	A	A
Confezioni da	50 pezzi	50 pezzi	10 pezzi



E21.1



E21.2



E21.3



E21.4



E21.5



E21.6



E21.7



E21.8



E22.1



E22.2

FORMATI

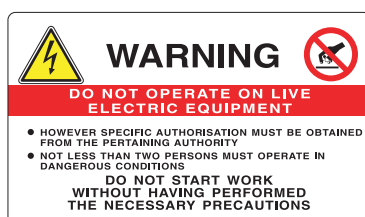


DIMENSIONI

Base x altezza (mm)	120x70
Sigla formato	A
Confezioni da	50 pezzi

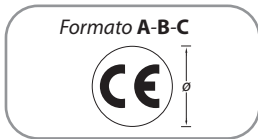


E 14.01



E 14.02

FORMATI

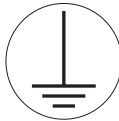


DIMENSIONI

Diametro ϕ (mm)	ϕ 30	ϕ 20	ϕ 12
Sigla formato	A	B	C
Confezione da	25 pezzi	25 pezzi	50 pezzi



E09.01



E09.02



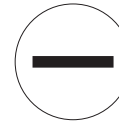
E09.03



E09.04



E09.05



E09.06



E09.07



E09.11



E09.12



E09.13



E09.14



E09.15



E09.21



E09.22



E09.23



E09.24



E09.25

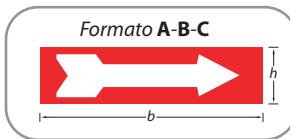


E09.31



E09.32

FORMATI



DIMENSIONI

Base x altezza (mm)	20x5	40x10	175x60
Sigla formato	A	B	C
Confezione da	50 pezzi	50 pezzi	10 pezzi



E10.01



E10.02



E10.03

FORMATI

Formato **A-B-C-D**



DIMENSIONI

Quota lato L (mm)	57	43	30	20
Sigla formato	A	B	C	D
Confezioni da	50 pezzi	50 pezzi	50 pezzi	50 pezzi



E.GHS01
PERICOLO DI ESPLOSIONE



E.GHS02
INFIAMMABILE



E.GHS03
COMBURENTE



E.GHS04
GAS SOTTO PRESSIONE



E.GHS05
CORROSIVO



E.GHS06
TOSSICITA' ACUTA



E.GHS07
EFFETTI PIU' LIEVI PER LA SALUTE



E.GHS08
GRAVI EFFETTI PER LA SALUTE



E.GHS09
PERICOLOSO PER L'AMBIENTE



E27.1



E27.2



E27.3



E27.4



E27.5



E27.6



E27.7



E27.8

FORMATI



DIMENSIONI

Base x altezza (mm) 70x50
Confezioni da 50 pezzi



E27.11



E27.12



E27.13



E27.14



E27.15



E27.16



E27.17



E27.18

FORMATI

INFIAMMABILE

DIMENSIONI

Base x altezza (mm) 330x125
Confezione da 10 pezzi

TOSSICO E/O CORROSIVO

E28.01

INFIAMMABILE

E28.02

OSSIDANTE

E28.03

INERTE

E28.04

ACETILENE

E28.05

OSSIGENO

E28.06

PROTOSSIDO DI AZOTO

E28.07

ARGO

E28.08

AZOTO

E28.09

ANIDRIDE CARBONICA

E28.10

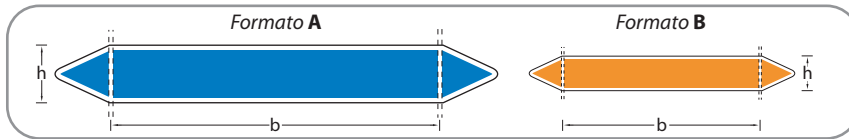
ELIO

E28.11

BOMBOLE TRASPORTABILI PER GAS	
IDENTIFICAZIONE DELLA BOMBOLA	
CODIFICAZIONE DEL COLORE - UNI EN 1089-3	
GAS e MISCELE	COLORE DISTINTIVO
Tossico e/o corrosivo	GIALLO
Inflammabile	ROSSO
Ossidante	BLU CHIARO
Inerte	VERDE BRILLANTE
Tossico e infiammabile	GIALLO più ROSSO
Tossico e ossidante	GIALLO più BLU CHIARO
Acetilene	MARRONE ROSSICCIO
Ossigeno	BIANCO
Protossido d'azoto	BLU
Argo	VERDE SCURO
Azoto	NERO
Anidride carbonica	GRIGIO
Elio	MARRONE
Aria o aria sintetica	BIANCO più NERO
Elio/ossigeno	BIANCO più MARRONE
Ossigeno/anidride carbonica	BIANCO più GRIGIO
Ossigeno/protossido d'azoto	BIANCO più BLU

E28.00 330 x 500

FORMATI



DIMENSIONI

Base x altezza (mm)	350x80	170x30
Sigla formato	A	B
Confezioni da	25 pezzi	50 pezzi

GAS ALLO STATO GASSOSO O LIQUEFATTO

colore fondo:ocra colore scritta: bianca

CODICE	DESCRIZIONE
• 951.001	ANDATA
• 951.002	RITORNO
• 951.003	ALIMENTAZIONE
• 951.004	SCARICO
• 951.005	ACETILENE
• 951.006	AMMONIACA
• 951.007	ANIDRIDE CARBONICA
• 951.008	ANIDRIDE SOLFOROSA
• 951.009	ARGON
• 951.010	AZOTO
• 951.011	BENZOLO
• 951.012	BIOSSIDO DI CLORO
• 951.013	BUTANO
• 951.014	CLORO
• 951.015	ELIO
• 951.016	FREON
• 951.017	GAS
• 951.018	GAS COMBUSTIBILE
• 951.019	GAS PROMISCUO
• 951.020	GPL
• 951.021	IDROGENO
• 951.022	IPOCLORITO
• 951.023	METANO
• 951.024	OSSIDO DI ETILE
• 951.025	OSSIDO DI PROPYLENE
• 951.026	OSSIGENO
• 951.027	PROPANO
• 951.028	RECUPERO
• 951.029	PROTOSSIDO DI AZOTO

ARIA

colore fondo:azzurro colore scritta: bianca

CODICE	DESCRIZIONE
• 951.101	ANDATA
• 951.102	RITORNO
• 951.103	ALIMENTAZIONE
• 951.104	SCARICO
• 951.105	ARIA
• 951.106	ARIA COMPRESSA
• 951.107	ARIA CONDIZIONATA
• 951.108	ARIA INDUSTRIALE
• 951.109	ARIA STRUMENTALE
• 951.110	VUOTO

ACIDI

colore fondo:arancio colore scritta: bianca

CODICE	DESCRIZIONE
• 951.201	ANDATA
• 951.202	RITORNO
• 951.203	ALIMENTAZIONE
• 951.204	SCARICO
• 951.205	ACIDO
• 951.206	ACIDO ACETICO
• 951.207	ACIDO CIANIDRICO
• 951.208	ACIDO CLORIDRICO
• 951.209	ACIDO FLUORIDRICO
• 951.210	ACIDO FORMICO
• 951.211	ACIDO FOSFORICO
• 951.212	ACIDO MURIATICO
• 951.213	ACIDO NITRICO
• 951.214	ACIDO OSSALICO
• 951.215	ACIDO PERCLORICO
• 951.216	ACIDO SOLFIDRICO
• 951.217	ACIDO SOLFORICO
• 951.218	ANIDRIDE ACETICA
• 951.219	BISOLFITO DI SODIO
• 951.220	BROMO
• 951.221	CLORIDRINA SOLFORICA
• 951.222	CLORURO FERRICO
• 951.223	POLICLORURO DI ALLUMINIO

VAPORE E ACQUA SURRISCALDATA

colore fondo:grigio colore scritta: nera

CODICE	DESCRIZIONE
• 951.301	ANDATA
• 951.302	RITORNO
• 951.303	ALIMENTAZIONE
• 951.304	SCARICO
• 951.305	ACQUA SURRISCALDATA
• 951.306	CONDENSA
• 951.307	SCARICO CONDENSA
• 951.308	VAPORE
• 951.309	VAPORE ALTA PRESSIONE
• 951.310	VAPORE BASSA PRESSIONE
• 951.311	VAPORE ALTA TEMPERATURA
• 951.312	VAPORE (...) ATM
• 951.313	VAPORE (...) °C

ANTINCENDIO

colore fondo:rosso colore scritta: bianca

CODICE	DESCRIZIONE
• 951.701	ANDATA
• 951.702	RITORNO
• 951.703	ALIMENTAZIONE
• 951.704	SCARICO
• 951.705	ACQUA ANTINCENDIO
• 951.706	VAPORE ANTINCENDIO

OLII MINERALI, VEGETALI E ANIMALI, LIQUIDI COMBUSTIBILI E/ INFIAMMABILI

colore fondo: marrone colore scritta: bianca

CODICE	DESCRIZIONE
• 951.401	ANDATA
• 951.402	RITORNO
• 951.403	ALIMENTAZIONE
• 951.404	SCARICO
• 951.405	ACETALDEIDE
• 951.406	ACETONE
• 951.407	ACRILONITRILE
• 951.408	ALCOLE ISOPROPILICO
• 951.409	ALCOOL
• 951.410	ALCOOL DENATURATI
• 951.411	ALCOOL DI RECUPERO
• 951.412	ALCOOL ETILICO
• 951.413	ALCOOL METILICO
• 951.414	BENZENE
• 951.415	BENZINA
• 951.416	BENZOLO
• 951.417	CICLOESANO
• 951.418	CICLOPROPANO
• 951.419	CLOROBENZENE
• 951.420	CLOROFORMIO
• 951.421	CLOROTENE
• 951.422	CLOROTOLUENE
• 951.423	CLORURO METILENE
• 951.424	DICLOROBENZENE
• 951.425	DICLOROTOLUENE
• 951.426	DIMETILSOLFATO
• 951.427	ESANO
• 951.428	ESAUSTO
• 951.429	ETANOLO
• 951.430	ETILACETATO
• 951.431	GASOLIO
• 951.432	GLICERINA
• 951.433	ISOBUTILICO
• 951.434	ISOPROPANOLO
• 951.435	ISOPROPILICO
• 951.436	CHEROSENE
• 951.437	METANOLO
• 951.438	METILETILCHETONE
• 951.439	METILSOBUTILCHETONE
• 951.440	NAFTA
• 951.441	OLIO
• 951.442	OLIO ALTA PRESSIONE
• 951.443	OLIO ALTA TEMPERATURA
• 951.444	OLIO COMBUSTIBILE
• 951.445	OLIO DI LUBRIFICAZIONE
• 951.446	PETROLIO
• 951.447	PIRIDINA
• 951.448	SOLVENTE
• 951.449	SOLVENTE PER LAVAGGIO
• 951.450	SOLVENTI VARI
• 951.451	STIROLO
• 951.452	TOLUENE
• 951.453	TOLUOLO
• 951.454	TRIELINA

ACQUA

colore fondo: verde colore scritta: bianca

CODICE	DESCRIZIONE
• 951.501	ANDATA
• 951.502	RITORNO
• 951.503	ALIMENTAZIONE
• 951.504	SCARICO
• 951.505	ACQUA
• 951.506	ACQUA ADDOLCITA
• 951.507	ACQUA AMMONIACALE
• 951.508	ACQUA CALDA
• 951.509	ACQUA DEIONIZZATA
• 951.510	ACQUA DEMINERALIZZATA
• 951.511	ACQUA DI CIRCOLAZIONE
• 951.512	ACQUA DI POZZO
• 951.513	ACQUA DI REFRIGERAZIONE
• 951.514	ACQUA DI RISCALDAMENTO
• 951.515	ACQUA DI TORRE
• 951.516	ACQUA DISTILLATA
• 951.517	ACQUA EMULSIONATA
• 951.518	ACQUA INDUSTRIALE
• 951.519	ACQUA MARE
• 951.520	ACQUA NON POTABILE
• 951.521	ACQUA OSMOTIZZATA
• 951.522	ACQUA OSSIGENATA
• 951.523	ACQUA POTABILE
• 951.524	ACQUA RECILATA

ALCALI

colore fondo: viola colore scritta: bianca

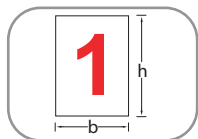
CODICE	DESCRIZIONE
• 951.601	ANDATA
• 951.602	RITORNO
• 951.603	ALIMENTAZIONE
• 951.604	SCARICO
• 951.605	CIANURI
• 951.606	FORMALDEIDE
• 951.607	IPOCLORITO DI SODIO
• 951.608	LATTE DI CALCE
• 951.609	MANDATA SALAMOIA
• 951.610	RIOTRONO SALAMOIA
• 951.611	SALAMOIA
• 951.612	SODA CAUSTICA

FLUIDI

colore fondo: nero colore scritta: bianca

CODICE	DESCRIZIONE
• 951.801	ANDATA
• 951.802	RITORNO
• 951.803	ALIMENTAZIONE
• 951.804	SCARICO
• 951.805	CLORARIO
• 951.806	SOLFATO FERROSO
• 951.807	ACQUA OSSIGENATA

FORMATI



DIMENSIONI

Base x altezza (mm)	24x34	34x60	56x99	70x124
Sigla formato	B	C	D	E
Confezioni da	50 pezzi	50 pezzi	50 pezzi	50 pezzi



E957.100 E957.101 E957.102 E957.103 E957.104 E957.105 E957.106 E957.107 E957.108 E957.109



E957.110 E957.111 E957.112 E957.113 E957.114 E957.115 E957.116 E957.117 E957.118 E957.119

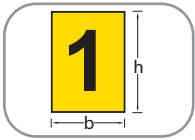


E957.120 E957.121 E957.122 E957.123 E957.124 E957.125 E957.126 E957.127 E957.128 E957.129



E957.130 E957.131 E957.132 E957.133 E957.134 E957.135

FORMATI



DIMENSIONI

Base x altezza (mm)	24x34	34x60	56x99	70x124
Sigla formato	B	C	D	E
Confezioni da	50 pezzi	50 pezzi	50 pezzi	50 pezzi



E957.000 E957.001 E957.002 E957.003 E957.104 E957.005 E957.006 E957.007 E957.008 E957.009



E957.010 E957.011 E957.012 E957.013 E957.014 E957.015 E957.016 E957.017 E957.018 E957.019



E957.020 E957.021 E957.022 E957.023 E957.024 E957.025 E957.026 E957.027 E957.028 E957.029



E957.030 E957.031 E957.032 E957.033 E957.034 E957.035

Decreto del Presidente della Repubblica 16 Dicembre 1992, n. 495

Conforme alle norme di attuazione del **D.P.R. n. 495** del 16 dicembre 1992 e al **Nuovo codice della Strada D.L. n. 285** del 30 Aprile 1992.

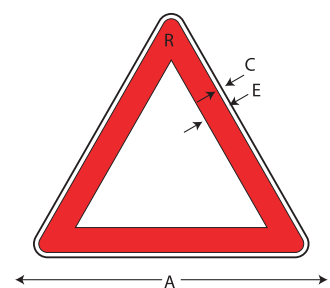


Tabella II 1 Triangolo Dimensioni in cm				
	A ^(base visuale)	C	E	R
piccolo	60	1	5,5	3
normale	90	1,5	8	4,5
grande	120	1,8	12	6

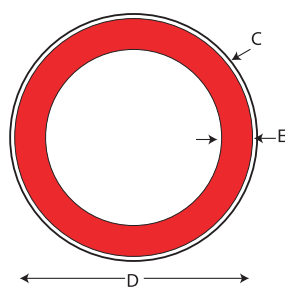


Tabella II 2 Cerchio "divieto" Dimensioni in cm			
	C	D	E
normale	1	60	7,5
grande	1,5	90	11

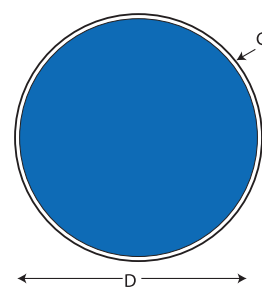


Tabella II 3 Cerchio "obbligo" Dimensioni in cm			
	C	D	
normale	1	60	
grande	1,5	90	

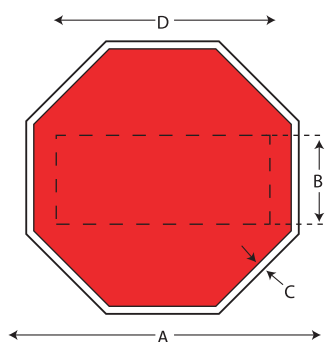


Tabella II 4 - Ottagono Dimensioni in cm				
	A	B	C	D
piccolo	60	20	2	5,5
normale	90	30	3	8
grande	120	40	4	12

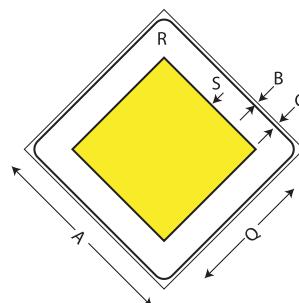


Tabella II 5 - Quadrato (disposto con diagonale verticale) Dimensioni in cm						
	A ^(base)	B	C	Q	R	S
piccolo	40	0,3	0,6	25	2,5	0,6
normale	60	0,5	1	40	3,5	1
grande	90	0,8	1,5	60	5,5	1

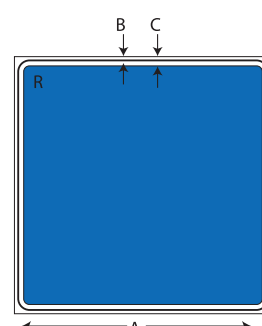
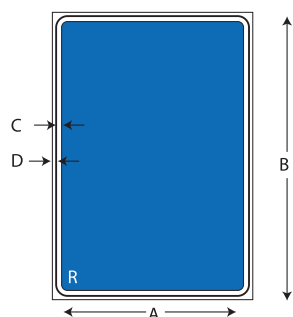


Tabella II 6 Quadrato Dimensioni in cm				
	A ^(base)	B	C	R
piccolo	40	0,3	0,6	2,5
normale	60	0,5	1	3,5
grande	90	0,8	1,5	5,5



DECTabella II 8 Rettangolare "Indicazione" Dimensioni in cm					
	A ^(base)	B	C	D	R
ridotto	40	60	0,8	0,4	3
piccolo	60	90	1,2	0,6	4,5
normale	90	135	1,6	0,8	7
grande	135	200	2,6	1,3	10

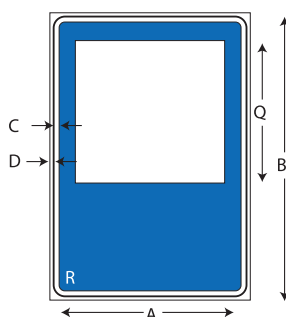


Tabella II 8 Rettangolare "Servizi" Dimensioni in cm						
	A ^(base)	B	C	D	Q	R
piccolo	40	60	0,8	0,4	30	3
normale	60	90	1,2	0,6	45	4,5
grande	90	135	1,6	0,8	65	7

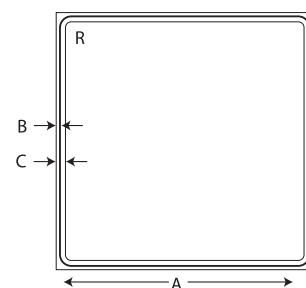


Tabella II 9 - Pannello integrativo di segnali quadrati o rettangolari* Dimensioni in cm				
	A	B	C	R
ridotto	40	0,3	0,6	2,5
piccolo	60	0,5	1	3,5
normale	90	1,8	1,5	5,5
grande	135	1	2	8,5

*nel caso di pannello rettangolare l'altezza sarà 1/3 del lato maggiore

Decreto del Presidente della Repubblica 16 Dicembre 1992, n. 495

Conforme alle norme di attuazione del **D.P.R. n. 495** del 16 dicembre 1992 e al **Nuovo codice della Strada D.L. n. 285** del 30 Aprile 1992.

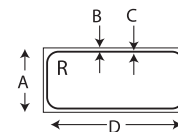
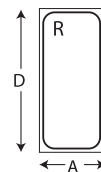
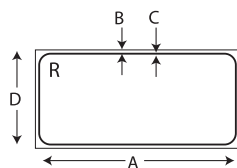
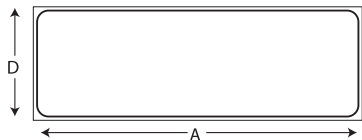


Tabella II 10
Pannello integrativo di segnali triangolari*
Dimensioni in cm

	A	B	C	D	R
piccolo	53	0,3	0,6	18	2
normale	80	0,4	0,8	27	3
grande	105	0,5	1	35	4

*nel caso di pannello quadrato: D= A

Tabella II 11
Pannello integrativo di segnali circolari*
Dimensioni in cm

	A	B	C	D	R
piccolo	33	0,3	0,6	17	2
normale	50	0,4	0,8	25	3
grande	75	0,5	1	33	4

*nel caso di pannello quadrato: D= A

Tabella II 12
Pannello integrativo modello 5
Dimensioni in cm

	A	B	C	D	R
piccolo	10	0,2	0,4	25	2
normale	15	0,3	0,6	35	3
grande	25	0,4	0,8	55	3,5

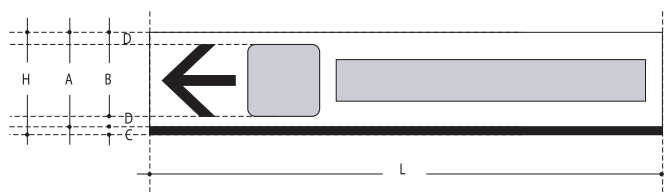
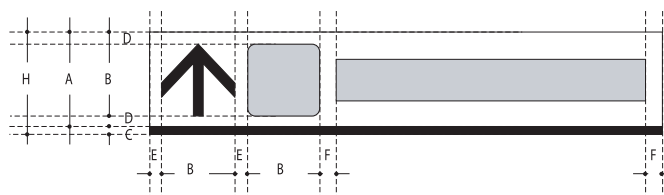



Tabella II 13 - Segnali di direzione Urbani
Dimensioni in cm

	A	B	C	D	E	F	G	H	L	M
piccolo	18,5	15,5	1,5	1,5	2	4	5,25	20	100	8
normale	23	18	2	2,5	3	4	6,5	25	125	10
grande	27,5	21,5	2,5	3	3	4	7,75	30	150	12

FORMATI



DIMENSIONI

Quota lato L (cm) 60 90 120

CARATTERISTICHE MATERIALI

- Alluminio 25/10
- Rifrangente E. G.
- Classe I°

NORMATIVA

- Conforme** alle norme di attuazione del:
 - **D.P.R. n. 495** del 16 dicembre 1992
 - Nuovo codice della Strada **D.L. n. 285** del 30 Aprile 1992.



Figura 1
strada deformata



Figura 2
dosso



Figura 3
cunetta



Figura 4
curva a destra



Figura 5
curva a sinistra



Figura 6
doppia curva a destra



Figura 7
doppia curva a sinistra



Figura 8
passaggio a livello con barriere



Figura 9
passaggio a livello senza barriere



Figura 12
attraversamento tranviario



Figura 13
attraversamento pedonale



Figura 14
attraversamento ciclabile



Figura 15
discesa pericolosa



Figura 16
salita pericolosa



Figura 17
strettoia pericolosa



Figura 18
strettoia a sinistra



Figura 19
strettoia a destra



Figura 20
ponte mobile



Figura 21
banchina cedevole



Figura 22
strada sdruciolevole



Figura 23
bambini



Figura 24
animali domestici vaganti



Figura 25
animali domestici vaganti



Figura 26
doppio senso di circolazione



Figura 27
circolazione rotatoria



Figura 28
sbocco su molo o su argine



Figura 29
materiale instabile sulla strada



Figura 30/a
caduta massi



Figura 30/b
caduta massi



Figura 31/a
semaforo con lanterne verticali



Figura 31/b
semaforo con lanterne verticali



Figura 32
aeromobili



Figura 33
forte vento laterale




Figura 34
pericolo di incendio



Figura 35
altri pericoli (da usare sempre con pannello integrativo)

FORMATI



DIMENSIONI

Quota lato L (cm) 60 90 120

CARATTERISTICHE MATERIALI

- Alluminio 25/10
- Rifrangente E. G. / H.I.
- Classe I° / II°

NORMATIVA

Conforme alle norme di attuazione del:
 - **D.P.R. n. 495** del 16 dicembre 1992
 - Nuovo codice della Strada **D.L. n. 285** del 30 Aprile 1992.

• **OBBLIGATORIO:** in pellicola rifrangente H.I. Classe II° ad elevata efficienza ai sensi dell'art. 79 comma 12



Figura 36 •



Figura 37 •



Figura 38



Figura 39



Figura 40 •



Figura 43/a



Figura 43/b



Figura 43/c



Figura 43/d



Figura 43/e



Figura 10/a
F.to 160x85 mm



Figura 10/b
F.to 160x150 mm



Figura 10/c
F.to 85x160 mm



Figura 10/d
F.to 150x160 mm



Figura 11/a
F.to 35x135 mm



Figura 11/b
F.to 35x135 mm



Figura 11/c
F.to 35x135 mm



Figura 42

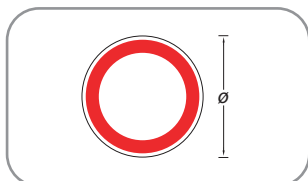


Figura 44



Figura 45

FORMATI



DIMENSIONI

Diametro ϕ (cm) 60 90 120

CARATTERISTICHE MATERIALI

- Alluminio 25/10
- Rifrangente E. G. / H.I.
- Classe I° / II°

NORMATIVA

Conforme alle norme di attuazione del:
 - **D.P.R. n. 495** del 16 dicembre 1992
 - Nuovo codice della Strada **D.L. n. 285** del 30 Aprile 1992.

• **OBBLIGATORIO:** in pellicola rifrangente H.I. Classe II° ad elevata efficienza ai sensi dell'art. 79 comma 12



Figura 41



Figura 46



Figura 47



Figura 48 •



Figura 49



Figura 50



Figura 51



Figura 52 •



Figura 53



Figura 54



Figura 55



Figura 56



Figura 57



Figura 58



Figura 59



Figura 60/a



Figura 60/b



Figura 61



Figura 62



Figura 63



Figura 64/a



Figura 64/b



Figura 65



Figura 66



Figura 67



Figura 68



Figura 69



Figura 70



Figura 71



Figura 72



Figura 73

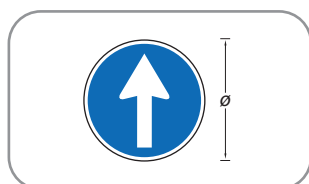


Figura 74



Figura 75

FORMATI



DIMENSIONI

Diametro ϕ (cm) 40 60 90

CARATTERISTICHE MATERIALI

- Alluminio 25/10
- Rifrangente E. G.
- Classe I°

NORMATIVA

Conforme alle norme di attuazione del:

- **D.P.R. n. 495** del 16 dicembre 1992
- Nuovo codice della Strada **D.L. n. 285** del 30 Aprile 1992.



Figura 80/a



Figura 80/b



Figura 80/c



Figura 80/d



Figura 80/e



Figura 81/a



Figura 81/b



Figura 81/c



Figura 82/a



Figura 82/b



Figura 83



Figura 84



Figura 85



Figura 86



Figura 87



Figura 88



Figura 89



Figura 90



Figura 91



Figura 92/a



Figura 92/b



Figura 93/a



Figura 93/b



Figura 94



Figura 95



Figura 96



Figura 98



Figura 99

NORMATIVA

Conforme alle norme di attuazione del:

- **D.P.R. n. 495** del 16 dicembre 1992
- Nuovo codice della Strada **D.L. n. 285** del 30 Aprile 1992.

MATERIALI

- Alluminio 25/10
- Rifrangente E. G.
- Classe I°

DIMENSIONI CARTELLO
INTEGRATIVO
SEGNALE
TRIANGOLARE



- *Piccolo* 53x18 cm
- *Normale* 80x27 cm
- *Grande* 105x35 cm

320 m

Modello 1/A

3,8 Km

Modello 1/b

↑ 380 m ↑

Modello 2/a

↑ 2,8 Km ↑

Modello 2/b



Modello 6/c



Modello 6/d



Modello 6/e



Modello 6/g



Modello 6/h



Modello 6/i

tornante

Modello 6/p1

3 tornanti

Modello 6/p1

DIMENSIONI CARTELLO
INTEGRATIVO
SEGNALE
CIRCOLARE



- *Piccolo* 53x18 cm
- *Normale* 80x27 cm
- *Grande* 105x35 cm

0-24

Modello 3/a

7,30-19,00

Modello 3/b



Modello 4/a



Modello 4/b



Modello 6/m



Modello 6/n



Modello 6/q1

DIMENSIONI CARTELLO
INTEGRATIVO
SEGNALE
CIRCOLARE



- *Piccolo* 53x18 cm
- *Normale* 80x27 cm
- *Grande* 105x35 cm



Modello 5/a1
inizio



Modello 5/a2
continua



Modello 5/a3
fine



Modello 5/b1
inizio



Modello 5/b2
continua



Modello 5/b3
fine

DIMENSIONI SEGNALE


- *Piccolo* 53x18 cm
- *Normale* 80x27 cm
- *Grande* 105x35 cm
- *Extra* 135x135 cm




Modello 6/a



Modello 6/b



Modello 6/f



Modello 6/l

† 8,00 - 20,00

Modello 3/c
piccolo 40x20 cm
normale 60x20 cm

1°

tornante

Modello 6/p2


LUN-VEN
21,00 - 4,00



Modello 6/q2



Modello 7/a




Modello 7/b

✂ 8,00 - 20,00

Modello 3/d
piccolo 40x20 cm
normale 60x20 cm



Modello 7/c

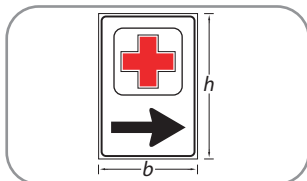


Modello 7/d



Modello 7/e

FORMATI



DIMENSIONI

Base x altezza (cm) 90x120

MATERIALI

- Alluminio 25/10
- Rifrangente E. G.
- Classe 1°

NORMATIVA

Conforme alle norme di attuazione del:
 - D.P.R. n. 495 del 16 dicembre 1992
 - Nuovo codice della Strada D.L. n. 285 del 30 Aprile 1992.



Figura 77/b



Figura 77/c



Figura 77/d



Figura 77/e



Figura 77/f



Figura 79/e



Figura 79/f



Figura 79/a



Figura 79/b



Figura 79/c



Figura 409



Figura 410/a



Figura 410/b



Figura 8/a



Figura 8/b



Figura 8/c



Figura 8/d



Figura 277



Figura 278



Figura 279



Figura 280



Figura 281



Figura 282



Figura 283



Figura 284



Figura 353



Figura 354



Figura 355



Figura 356



Figura 358



Figura 359



Figura 360



Figura 365



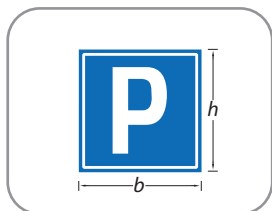
Figura 366



Figura 367

SEGNALETICA STRADALE - Segnali utili per la guida e variazioni di corsie

FORMATI



DIMENSIONI

	piccolo	normale
Base x altezza (cm)	40x40	60X60

MATERIALI

- Alluminio 25/10
- Rifrangente E. G.
- Classe I°

NORMATIVA

Conforme alle norme di attuazione del:
 - **D.P.R. n. 495** del 16 dicembre 1992
 - Nuovo codice della Strada **D.L. n. 285** del 30 Aprile 1992.



Figura 76



Figura 302



Figura 303



Figura 306



Figura 307



Figura 308



Figura 309



Figura 310



Figura 311



Figura 312



Figura 313



Figura 314



Figura 315



Figura 316



Figura 317



Figura 318



Figura 319



Figura 324



Figura 325



Figura 349



Figura 320



Figura 321



Figura 322



Figura 323



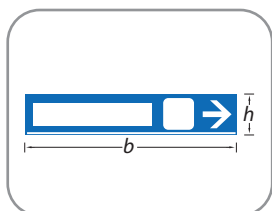
Figura 304



Figura 305

SEGNALETICA STRADALE - Frecche direzionali

FORMATI



DIMENSIONI

	piccolo	normale	grande
Base x altezza (cm)	100x20	125X25	150X50

MATERIALI


- Alluminio 25/10
- Rifrangente E. G.
- Classe I°

NORMATIVA

Conforme alle norme di attuazione del:
 - **D.P.R. n. 495** del 16 dicembre 1992
 - Nuovo codice della Strada **D.L. n. 285** del 30 Aprile 1992.



FORMATI



DIMENSIONI

Base x altezza (cm)	piccolo	normale	grande
	60	90	120

MATERIALI

- Alluminio 25/10
- Rifrangente E. G.
- Classe I°

NORMATIVA

Conforme alle norme di attuazione del:

- D.P.R. n. 495 del 16 dicembre 1992
- Nuovo codice della Strada D.L. n. 285 del 30 Aprile 1992.



figura 383



figura 384



figura 385



figura 386



figura 387



figura 388



figura 389



figura 390



figura 404



figura 409/a



figura 409/b



figura 410/b



figura 410/a



figura 414



figura 411/a



figura 411/b



figura 412/a



figura 412/b



figura 413/b



figura 413/a



figura 420



figura 421



Figura 701

1130 x 132 x 2 mm - 1 pannello retroriflettente Cl. 2 in alluminio piano

Omologazione Ministeriale

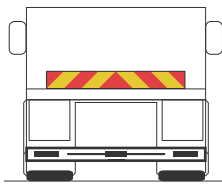


Figura 704

1130 x 200 x 2 mm - 1 pannello retroriflettente Cl. 2 in alluminio piano

Omologazione Ministeriale

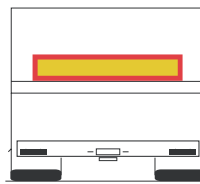


Figura 702

565 x 132 x 2 mm - kit 2 pannelli retroriflettenti Cl. 2 in alluminio piano

Omologazione Ministeriale

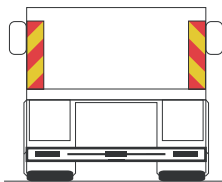


Figura 705

565 x 200 x 2 mm - kit 2 pannelli retroriflettenti Cl. 2 in alluminio piano

Omologazione Ministeriale

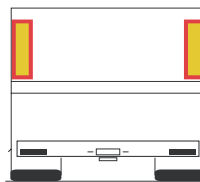


Figura 703

285 x 132 x 2 mm - kit 4 pannelli retroriflettenti Cl. 2 in alluminio piano

Omologazione Ministeriale

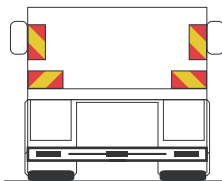


Figura 706

285 x 200 x 2 mm - kit 4 pannelli retroriflettenti Cl. 2 in alluminio piano

Omologazione Ministeriale

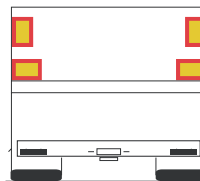


Figura 502

Pannello retroriflettente carichi sporgenti
500 x 500 mm



Figura 503

Pannello retroriflettente
600 x 300 mm



Figura 504

Pannello retroriflettente
600 x 300 mm



Figura 505

Alluminio 500 x 400 mm

Figura 505 A

Pellicola autoadesiva 500 x 400 mm



Figura 506

Alluminio 500 x 400 mm

Figura 506 A

Pellicola autoadesiva 500 x 400 mm



Figura 507

Alluminio: (P) 150 x 150 mm
(G) 400 x 400 mm

Figura 507 A

Pellicola autoadesiva: (P) 50 x 150 mm
(G) 400 x 400 mm



Figura 501

Alluminio piano 600 x 150 mm

DIMENSIONI

Base x altezza (mm)	1000x50	1000x100	1000x200
Alluminio rifrangente	A	B	C
Adesivo rifrangente	AA	BA	CA



Profili rifrangenti per ostacoli

- In Alluminio
- In Adesivo
- Colori: Rosso / Bianco

Cod.



Profili rifrangenti per ostacoli

- In Alluminio
- In Adesivo
- Colori: Nero / Giallo

Cod.



SEGNALETICA STRADALE - Targhe viarie / civici



Targhe viarie in alluminio estruso 16/10
con pellicola rifrangente classe 1, bifacciali con bordino

Dimensioni 800 x 250 mm

A richiesta sono fornibili complete di nome strada a lettere
autoadesive applicate



Targhe numeri civici in alluminio piano 10/10
con pellicola rifrangente classe 1, con bordino

Dimensioni 150 x 100 mm



Staffa per palo

**Contattaci:
commerciale2@costar.it**

